

CARMIGNAC PORTFOLIO GRANDCHILDREN AW USD ACC

TEILFONDS SICAV NACH LUXEMBURGISCHEM RECHT



Empfohlene
Mindestanlage-
dauer:



LU2782951763

Monatsbericht - 28/06/2024

ANLAGEZIEL

Ein globaler Aktienfonds, der in erstklassige Unternehmen mit positivem Einfluss auf Gesellschaft und Umwelt investiert. Der Fonds ist benchmarkunabhängig und nicht an bestimmte geografische Regionen, Sektoren oder Marktkapitalisierungen gebunden, weist aber eine Ausrichtung auf größere Unternehmen aus Industrieländern auf. Die Auswahl der Unternehmen erfolgt anhand eines strengen Anlageprozesses, der eine Auswahl nach quantitativen Kriterien, Fundamentalanalysen und einen sozial verantwortlichen Investmentansatz miteinander kombiniert. Der Fonds strebt nach einem langfristigen Kapitalwachstum über einen Zeitraum von mindestens fünf Jahren.

Die Analyse der Fondsmanager finden Sie auf Seite 3

WERTENTWICKLUNGEN

Wertentwicklungen der Vergangenheit lassen keine Rückschlüsse auf zukünftige Wertverläufe zu. Wertentwicklung nach Gebühren (keine Berücksichtigung von Ausgabeaufschlägen die durch die Vertriebsstelle erhoben werden können)

ENTWICKLUNG DES FONDS UND DES INDIKATORS SEIT SEINER AUFLAGE (%) (Basis 100 – nach Abzug von Gebühren)

Aufgrund der europäischen Regularien, müssen wir die Fondsperformance über einen Mindestzeitraum von einem Jahr darstellen.

KUMULIERTE UND ANNUALISIERTE PERFORMANCE (zum 28/06/2024 - nach Abzug von Gebühren)

Aufgrund der europäischen Regularien, müssen wir die Fondsperformance über einen Mindestzeitraum von einem Jahr darstellen.

STATISTIKEN (%)

MONATLICHER BRUTTOPERFORMANCE-
BEITRAG

Aufgrund der europäischen Regularien, müssen wir die Fondsperformance über einen Mindestzeitraum von einem Jahr darstellen.



M. Denham



O. Ejikeme

KENNZAHLEN

Bruttoaktienquote	95.2%
Nettoaktienquote	95.2%
Anzahl Aktienemittenten	43
Active Share	83.1%

FONDS

SFDR-Fonds-Klassifizierung: Artikel 9
Domizil: Luxemburg
Fondstyp: UCITS
Rechtsform: SICAV
Name der SICAV: Carmignac Portfolio
Geschäftsjahresende: 31/12
Zeichnung/Rücknahme: Werktag
Orderannahmefrist: vor 18:00 Uhr (MEZ/MESZ)
Auflegungsdatum des Fonds: 31/05/2019
Verwaltetes Vermögen des Fonds: 524M€ / 561M\$⁽¹⁾
Fondswährung: EUR

ANTEILSKLASSE

Ertragsverwendung: Thesaurierung
Datum des ersten NAV: 20/03/2024
Notierungswährung: USD
Volumen der Anteilsklasse: 20293\$
NAV: 101.47\$

FONDSMANAGER

Mark Denham seit 31/05/2019
Obe Ejikeme seit 31/05/2019

REFERENZINDIKATOR

MSCI WORLD (USD) (Reinvestierte Erträge).

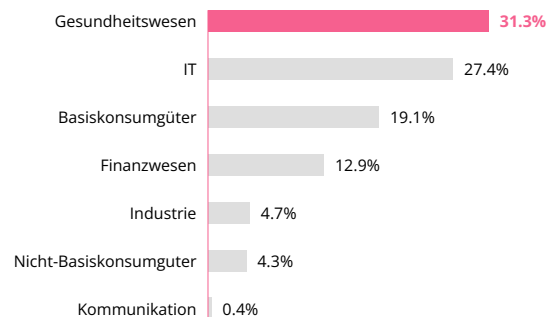
ANDERE ESG-MERKMALE

Minimum % Taxonomie 0%
Minimum % nachhaltiger Investments 80%
Principal Adverse Impact Berücksichtigung Ja

PORTFOLIOSTRUKTUR

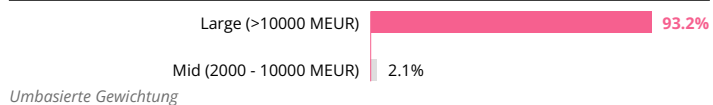
Aktien	95.2%
Industriestaaten	95.2%
Nordamerika	64.3%
Europa	31.0%
Liquidität, Einsatz von Bargeldbestand und Derivate	4.8%

SEKTOREN



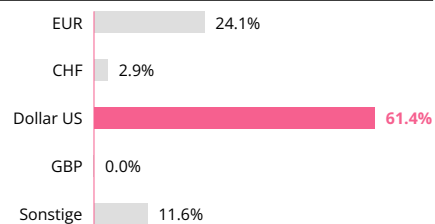
Umbasierte Gewichtung

MARKTKAPITALISIERUNG



Umbasierte Gewichtung

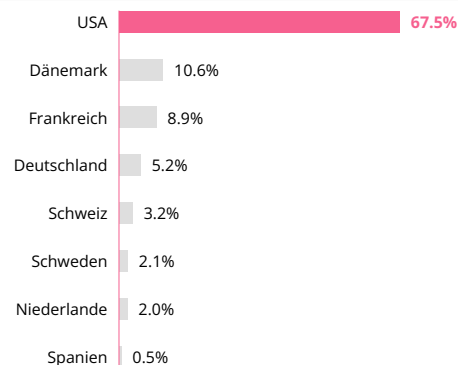
NETTODEISEN-EXPOSURE DES FONDS



TOP TEN POSITIONEN

Name	Land	Sektor	%
MICROSOFT CORP	USA	IT	8.7%
NOVO NORDISK A/S	Dänemark	Gesundheitswesen	7.5%
PROCTER & GAMBLE CO/THE	USA	Basiskonsumgüter	6.3%
COLGATE-PALMOLIVE CO	USA	Basiskonsumgüter	6.2%
S&P GLOBAL INC	USA	Finanzwesen	5.3%
L'OREAL SA	Frankreich	Basiskonsumgüter	4.2%
THERMO FISHER SCIENTIFIC INC	USA	Gesundheitswesen	4.0%
SAP SE	Deutschland	IT	3.8%
MASTERCARD INC	USA	Finanzwesen	3.6%
INTERCONTINENTAL EXCHANGE INC	USA	Finanzwesen	3.3%
Summe			52.8%

REGIONEN

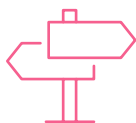


Umbasierte Gewichtung

MARKETING-ANZEIGE

Bitte lesen Sie den KID /Prospekt bevor Sie eine endgültige Anlageentscheidung treffen. Weitere Informationen erhalten Sie unter www.carmignac.ch

ANALYSE DER FONDSMANAGER




MARKTUMFELD

- Das US-Wachstum setzte seine „weiche Landung“ fort. In Europa zeigten die Statistiken ein wenig dynamisches Wachstum.
- Die Maßnahmen der Zentralbanken waren weltweit unterschiedlich. Die Europäische, die Schweizer und die kanadische Zentralbank senkten die Zinsen, wogegen die Bank of England und die Fed die Zinsen unverändert ließen.
- Das aktuelle politische Geschehen sorgte in Europa angesichts der Ankündigung vorgezogener Neuwahlen in Frankreich sowie in einigen Schwellenländern (Indien, Mexiko, Südafrika) für Volatilität.
- Die US-Aktienmärkte erreichten neue historische Höchststände und wurden wieder einmal von Technologiewerten und insbesondere von der Halbleiterindustrie gestützt. Die europäischen Märkte gaben hingegen nach.



KOMMENTAR ZUR PERFORMANCE

- Vor diesem Hintergrund erzielte der Fonds eine positive Performance und übertraf seinen Referenzindikator.
- Der Fonds profitierte von seinem Exposure im Technologiesektor, hauptsächlich Nvidia, Microsoft und SAP, auf das sich das Thema KI weiterhin positiv auswirkt.
- Unsere Allokation im Gesundheitssektor leistete ebenfalls einen positiven Beitrag zur Strategie, darunter der dänische Riese Novo Nordisk und die amerikanische Intuitive Surgical, die auf die Entwicklung von medizinischen Robotern spezialisiert ist.
- Unser europäisches Portfolio erwies sich hingegen als Belastung u. a. wegen der zyklischen Konsumgütertitel L'Oréal und Hermès, die unter der politischen Ungewissheit in Frankreich zu leiden hatten.



AUSBLICK UND ANLAGESTRATEGIE

- Eine Analyse der gesamtwirtschaftlichen Lage spricht für eine weiterhin relativ defensive Positionierung, die in der allgemeinen Portfoliokonstruktion z. B. in Unternehmen aus dem Gesundheit
- und Basiskonsumgütersektor ihren Niederschlag findet.
- Wir behalten ein hohes Exposure im Technolog
- und Gesundheitssektor bei.
- Wir begrenzen weiterhin unser Exposure im Halbleitersektor, indem wir unsere Positionen in Nvidia und ASML reduzieren.

ESG-ZUSAMMENFASSUNG DES PORTFOLIOS

Dieses Finanzprodukt ist als Artikel 9-Fonds gemäß der EU-Verordnung über die Offenlegung nachhaltiger Finanzinstrumente ("SFDR") eingestuft.

Die verbindlichen Elemente der Anlagestrategie, die für die Auswahl der Investitionen zur Erreichung des nachhaltigen Investitionsziels verwendet werden, sind folgende:

- Mindestens 80 % des Nettovermögens des Teilfonds werden in nachhaltige Anlagen investiert, die positiv auf die Ziele für nachhaltige Entwicklung der Vereinten Nationen ausgerichtet sind;
- Der Mindestanteil nachhaltiger Investitionen mit ökologischen und sozialen Zielen beträgt 10% bzw. 30% des Nettovermögens des Teilfonds;
- Das Aktien-Anlageuniversum wird aktiv um mindestens 20% reduziert;
- Es wird eine ESG-Analyse für mindestens 90% der Emittenten durchgeführt;
- Es wird eine CO2-Bilanz angestrebt, die gemessen an der Kohlenstoffintensität 50% niedriger ist als die des Referenzindikators.

ESG-ABDECKUNG DES PORTFOLIOS

Anzahl der Emittenten im Portfolio	43
Anzahl der bewerteten Emittenten	43
Abdeckung	100.0%

Quelle: Carmignac

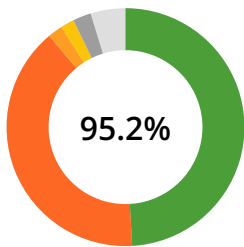
ESG-WERTUNG

Carmignac Portfolio Grandchildren AW USD Acc	AA
Referenzindikator*	A

Quelle: MSCI ESG



AUSRICHTUNG AUF DIE ZIELE FÜR NACHHALTIGE ENTWICKLUNG DER VEREINigten NATIONEN (NETTOVERMÖGEN)



Vermögenswerte, die an den Zielen für nachhaltige Entwicklung ausgerichtet sind (95.2%)

Produkte und Dienstleistungen

- Gesundheit und Wohlergehen (49.1%)
- Industrie, Innovation und Infrastruktur (39.8%)
- Nachhaltige Städte und Gemeinden (2.0%)
- Bezahlbare und saubere Energie (1.9%)

Maßnahmen

- Operative Ausrichtung an den SDGs (2.5%)

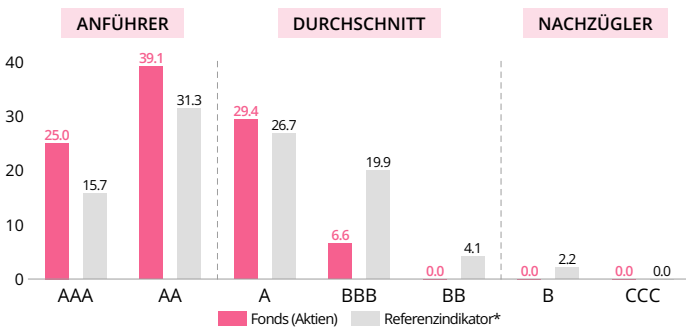
Nachhaltige Entwicklung der Vereinten Nationen (SDGs)

Die Ausrichtung an den SDGs wird für jede Anlage definiert, indem mindestens einer der folgenden drei Schwellenwerte erfüllt wird.

- Das Unternehmen erzielt mindestens 50 % seiner Einnahmen aus Gütern und Dienstleistungen, die mit einem der folgenden neun SDGs in Zusammenhang stehen: (1) Keine Armut, (2) Kein Hunger, (3) Gesundheit und Wohlbefinden, (4) Gute Bildung, (6) Sauberes Wasser, (7) Erschwingliche und saubere Energie, (9) Industrie, Innovation und Infrastruktur, (11) Nachhaltige Städte und Gemeinden, (12) Verantwortungsvoller Konsum und Produktion.
- Das Unternehmen investiert mindestens 30 % seiner Investitionsausgaben in Geschäftsaktivitäten, die mit einem der oben genannten neun SDGs in Verbindung stehen.
- Das Unternehmen erreicht für mindestens drei der siebzehn SDGs den Status "ausgerichtet" (aligned) und weist für kein SDG eine Fehlansichtung auf. Der Nachweis wird durch die Strategien, Praktiken und Ziele des Beteiligungsunternehmens erbracht, die diese SDGs betreffen.

Entwicklungszielen der Vereinten Nationen finden Sie unter <https://sdgs.un.org/goals>.

ESG-WERTUNG DES PORTFOLIOS NACH MSCI VS. REFERENZINDIKATOR (%)



Quelle: ESG-Wertung nach MSCI. ESG-Anführer sind Unternehmen, die von MSCI mit AAA und AA bewertet sind. ESG-Durchschnitt sind Unternehmen, die von MSCI mit A, BBB und BB bewertet sind. ESG-Nachzügler sind Unternehmen, die von MSCI mit B und CCC bewertet sind. ESG-Abdeckung des Portfolios: 100%

TOP 5 DER PORTFOLIOPOSITIONEN NACH ESG-RATING

Unternehmen	Gewichtung	ESG Rating
NOVO NORDISK AS	7.5%	AAA
LONZA GROUP AG	3.1%	AAA
ADIDAS AG	1.1%	AAA
INTUIT INC	0.8%	AAA
UNITEDHEALTH GROUP INCORPORATED	0.5%	AA

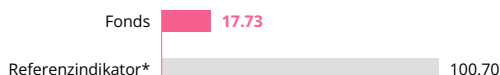
Quelle: MSCI ESG

TOP 5 DER AKTIVEN GEWICHTUNGEN UND ESG-WERTUNGEN

Unternehmen	Gewichtung	ESG-Wertung
NOVO NORDISK AS	6.7%	AAA
COLGATEPALMOLIVE COMPANY	6.1%	A
THE PROCTER GAMBLE COMPANY	5.7%	A
SP GLOBAL INC	5.1%	AA
LOREAL SA	4.0%	AA

Quelle: MSCI ESG

CO2-EMISSIONSINTENSITÄT (T CO2-EMISSIONEN JE MIO. USD UMSATZ), umgerechnet in Euro,



Quelle: MSCI, 28/06/2024. Der Referenzindikator jedes Fonds ist hypothetisch mit einem identischen verwalteten Vermögen investiert wie die jeweiligen Carmignac-Aktienfonds und wird für die gesamten CO2-Emissionen und je Million Euro Umsatz berechnet.

Die Zahlen zu den CO2-Emissionen beruhen auf Daten von MSCI. Die Analyse erfolgt anhand geschätzter oder gemeldeter Daten zur Höhe der CO2-Emissionen in Scope 1 und Scope 2, wobei Barmittel und Positionen, für die keine Daten zu den CO2-Emissionen verfügbar sind, nicht berücksichtigt werden. Die Kohlenstoffintensität ist definiert als Summe der CO2-Emissionen, ausgedrückt in Tonnen CO2 pro Million Dollar Umsatz (umgerechnet in Euro). Es handelt sich dabei um ein normalisiertes Maß für den Beitrag eines Portfolios zum Klimawandel, durch das ein Vergleich mit einem Referenzindikator, zwischen mehreren Portfolios und im zeitlichen Verlauf möglich ist, und zwar unabhängig von der Portfoliogröße.

Nähere Informationen zur Berechnungsmethodik entnehmen Sie bitte den Erläuterungen zu den CO2-Emissionen.

* Referenzindikator: MSCI WORLD (USD) (Reinvestierte Erträge). Der Verweis auf ein Ranking oder eine Auszeichnung, ist keine Garantie für die zukünftigen Ergebnisse des OGAW oder des Managers. Weitere Informationen über produktbezogene Offenlegungen finden Sie in den nachhaltigkeitsbezogenen Offenlegungen gemäß Artikel 10 auf der Fondswebseite.

MARKETING-ANZEIGE

Bitte lesen Sie den KID /Prospekt bevor Sie eine endgültige Anlageentscheidung treffen. Weitere Informationen erhalten Sie unter www.carmignac.ch

GLOSSAR

Active Share: Der Active Share eines Portfolios misst den Unterschied der Zusammensetzung zwischen dem Fonds und der des Referenzindikators. Ein Active Share von nahe 100% bedeutet, dass ein Fonds nur wenige Positionen mit seinem Referenzindikator gemeinsam hat und somit eine aktive Verwaltung des Portfolios umsetzt.

Aktive Gewichtung: Bezieht sich auf den absoluten Wert der Differenz zwischen der Gewichtung einer Position im Portfolio des Fondsmanagers und derselben Position in der Benchmark.

Aktive Verwaltung: Ein Anlageverwaltungsansatz, bei dem ein Manager anstrebt, den Markt durch Research, Analysen und eigene Einschätzung zu übertreffen. Siehe auch Passives Management.

Alpha: Alpha misst die Performance eines Portfolios gegenüber seinem Referenzindikator. Ein negatives Alpha bedeutet, dass sich der Fonds weniger gut als sein Referenzindikator entwickelt hat (Beispiel: der Indikator hat innerhalb eines Jahres 10% erzielt, während der Fonds lediglich 6% erzielt hat: sein Alpha beträgt somit -4). Ein positives Alpha bedeutet, dass sich der Fonds besser als sein Referenzindikator entwickelt hat (Beispiel: der Indikator hat innerhalb eines Jahres 6% erzielt, während der Fonds 10% erzielt hat: sein Alpha beträgt somit 4).

Beta: Das Beta ist eine Kennzahl, welche die Beziehung zwischen den Schwankungen der Nettoinventarwerte des Fonds und den Wertschwankungen seines Referenzindikators angibt. Ein Beta von unter 1 bedeutet, dass der Fonds die Schwankungen des Indikators „abfedert“ (ein Beta von 0,6 bedeutet, dass der Fonds 6% erzielt, wenn der Indikator 10% erzielt, und 6% verliert, wenn der Indikator 10% verliert). Ein Beta von über 1 bedeutet, dass der Fonds die Schwankungen des Indikators „verstärkt“ (ein Beta von 1,4 bedeutet, dass der Fonds 14% erzielt, wenn der Indikator 10% erzielt, aber auch 14% verliert, wenn der Indikator 10% verliert). Ein Beta von unter 0 bedeutet, dass der Fonds umgekehrt auf die Schwankungen seines Indikators reagiert (ein Beta von -0,6 bedeutet, dass der Fonds 6% verliert, wenn der Indikator 10% erzielt und umgekehrt).

Börsenkapitalisierung: Wert, den eine Gesellschaft zu einem bestimmten Datum an der Börse besitzt. Sie wird errechnet, indem man die Anzahl der umlaufenden Aktien mit dem Kurs der Aktie multipliziert.

Investitionsgrad/Exposure: Der Investitionsgrad gibt die Höhe des investierten Vermögens an und wird in Prozent des Portfoliovermögens ausgedrückt. Das Exposure entspricht dem Investitionsgrad zuzüglich des Effekts der Derivatestrategien und bestimmt den Prozentsatz des realen Vermögens, das einem bestimmten Risiko ausgesetzt ist. Derivatestrategien können zum Ziel haben, das Exposure des Basiswerts zu erhöhen (Strategie der Dynamisierung) oder zu senken (Strategie der Immunisierung).

Nettoinventarwert: Preis eines Anteils (bei einem FCP) oder einer Aktie (bei einer SICAV).

VaR: Der Value at Risk (VaR) stellt den maximalen potenziellen Verlust eines Anlegers aus einem Portfolio aus Finanzaktiva über eine bestimmte Haltedauer (20 Tage) und einen bestimmten Konfidenzintervall (99%) dar. Dieser potenzielle Verlust wird in Prozent des gesamten Portfoliovermögens ausgedrückt und ausgehend von einem Querschnitt aus historischen Daten (über einen Zeitraum von 2 Jahren) berechnet.

Volatilität: Schwankung des Kurses / der Notierung eines Titels, eines Fonds, eines Marktes oder eines Indikators über einen gegebenen Zeitraum, anhand der das mit einer Anlage verbundene Risiko gemessen werden kann. Sie wird anhand der Standardabweichung bestimmt, die sich aus der Quadratwurzel der Varianz ergibt. Die Varianz errechnet sich aus dem quadrierten Mittelwert der durchschnittlichen Abweichungen. Je höher die Volatilität ist, desto höher ist auch das mit dieser Anlage verbundene Risiko.

ESG DEFINITIONEN & METHODOLOGIE

Berechnung der ESG-Wertung: Berücksichtigt nur die Aktien- und Unternehmensanleihebestände des Fonds. Die Gesamtwertung des Fonds wird anhand des MSCI Fund ESG Quality Score berechnet. Methodik: Ausschluss von Barmitteln und Positionen ohne ESG-Rating, Anwendung eines gewichteten Durchschnitts der normalisierten Gewichtungen der Positionen und des Industry-Adjusted Score der Positionen, multipliziert mit (1+Adjustment%), was der Gewichtung der ESG-Ratings mit positiver Tendenz minus die Gewichtung von ESG-„Nachzüglern“ minus die Gewichtung der ESG-Ratings mit negativer Tendenz entspricht. Eine ausführliche Erklärung hierzu finden Sie im Abschnitt 2.3 unter „MSCI ESG Fund Ratings Methodology“. Aktualisiert: Januar 2021. <https://www.msci.com/documents/1296102/15388113/MSCI+ESG+Fund+Ratings+Exec+Summary+Methodology.pdf/ec622acc-42a7-158f-6a47-ed7aa4503d4f?t=1562690846881>.

ESG: „E“: Environment (Umwelt), „S“: Social (Soziales), „G“: Governance (Unternehmensführung)

MSCI-Methodik: MSCI nutzt, wo verfügbar, die vom Unternehmen offengelegten Emissionen. Sollten diese nicht vorliegen, greift MSCI auf ein eigens entwickeltes Modell zurück, um die Emissionen zu schätzen. Dieses Modell unterteilt sich in drei spezifische Module: das Produktionsmodell (für Energieerzeuger), das unternehmensspezifische Intensitätsmodell (für Unternehmen, die in der Vergangenheit zwar CO₂-Emissionen gemeldet haben, aber nicht für jedes Jahr) und das branchensegmentsspezifische Intensitätsmodell (für Unternehmen, die bisher keine CO₂-Emissionen gemeldet haben). Für weiterführende Informationen besuchen Sie bitte das neueste Dokument von MSCI zur Methodik der Klimawandel-Metriken „Climate Change Metrics Methodology“.

Nachhaltiger Investments: Nachhaltige Anlagen im Sinne der Offenlegungsverordnung sind Anlagen in wirtschaftlichen Tätigkeiten, die einen Beitrag zu einem ökologischen oder sozialen Ziel leisten, unter der Voraussetzung, dass die Anlage kein ökologisches oder soziales Ziel erheblich beeinträchtigt und die Zielunternehmen gute Praktiken der Unternehmensführung aufweisen.

Scope 1: Treibhausgasemissionen, die durch die Verbrennung fossiler Brennstoffe und durch Produktionsprozesse entstehen, für die ein Unternehmen selbst verantwortlich ist oder die von diesem kontrolliert werden.

Scope 2: Treibhausgasemissionen, die durch den Verbrauch von eingekauftem Strom, Wärme oder Dampf durch das Unternehmen entstehen.

Scope 3: Andere sonstigen indirekten Treibhausgasemissionen, die beispielsweise durch die Gewinnung und Produktion von eingekauften Grundstoffen und Brennstoffen, mit dem Transport verbundene Aktivitäten im Zusammenhang mit Fahrzeugen, die sich nicht im Besitz oder unter der Kontrolle des berichtenden Unternehmens befinden, Aktivitäten im Zusammenhang mit Strom (z. B. Verluste bei der Übertragung und beim Transport), die nicht unter Scope 2 fallen, ausgelagerte Aktivitäten, Abfallentsorgung usw. entstehen

SFDR-Fonds-Klassifizierung: Gemäß der EU Verordnung 2019/2088 zur nachhaltigkeitsbezogene Offenlegungspflicht im Finanzdienstleistungssektor, kategorisieren Asset Manager ihre Fonds nach „Artikel 6“ in konventionelle Fonds, nach „Artikel 8“ in Fonds mit sozialen und ökologischen Nachhaltigkeitsmerkmalen und „Artikel 9“ in Fonds mit messbarer Nachhaltigkeitswirkung. Weitere Informationen, erhalten Sie auf: <https://eur-lex.europa.eu/eli/reg/2019/2088/oj>

Taxonomie: Für einzelne Unternehmen wird die Ausrichtung an der Taxonomie als Anteil des Umsatzes eines Unternehmens definiert, der mit Aktivitäten erwirtschaftet wird, die gewissen ökologischen Kriterien entsprechen. Für einen einzelnen Fonds oder ein einzelnes Portfolio wird die Ausrichtung als der gewichtete Durchschnitt der Ausrichtung der im Portfolio enthaltenen Unternehmen an der Taxonomie definiert. Weitere Informationen finden Sie unter diesem Link: https://ec.europa.eu/info/sites/default/files/business_economy_euro/banking_and_finance/documents/sustainable-finance-taxonomy-faq_en.pdf

Wichtigste nachteilige Auswirkungen (Principal Adverse Impacts, PAI): Wesentliche oder potenziell wesentliche nachteilige Auswirkungen von Anlageentscheidungen oder Anlageberatung durch eine juristische Person auf Nachhaltigkeitsfaktoren. Dazu zählen beispielsweise GHG-Emissionen und CO₂-Bilanz.

MERKMALE

Anteile	Datum des ersten NAV	Bloomberg	ISIN	Verwaltungsgebühr	Einstiegs-koste ⁽¹⁾	Ausstiegs-kosten ⁽²⁾	Verwaltungs-gebühren und sonstige Verwaltungs- oder Betriebskosten ⁽³⁾	Transaktions-kosten ⁽⁴⁾	Erfolgs-gebühren ⁽⁵⁾	Mindestanlage bei Erstzeichnung ⁽⁶⁾	Einjahresperformance (%)				
											28.06.23-28.06.24	28.06.22-28.06.23	28.06.21-28.06.22	26.06.20-28.06.21	28.06.19-26.06.20
A EUR Acc	31/05/2019	CAGCAEA LX	LU1966631001	Max. 1.4%	Max. 4%	—	1.7%	0.26%	20%	—	22.6	15.3	-12.8	36.3	11.3
F EUR Acc	31/05/2019	CAGCFEA LX	LU2004385667	Max. 0.8%	—	—	1.1%	0.26%	20%	—	23.4	16.0	-12.3	36.3	11.6
AW USD Acc	20/03/2024	CARGRUA LX	LU2782951763	Max. 1.6%	Max. 4%	—	1.9%	0.26%	—	—	—	—	—	—	—

(1) des Betrags, den Sie beim Einstieg in diese Anlage zahlen. Dies ist der Höchstbetrag, der Ihnen berechnet wird. Carmignac Gestion erhebt keine Eintrittsgebühr. Die Person, die Ihnen das Produkt verkauft, teilt Ihnen die tatsächliche Gebühr mit.

(2) Wir berechnen keine Ausstiegsgebühr für dieses Produkt.

(3) des Werts Ihrer Anlage pro Jahr. Hierbei handelt es sich um eine Schätzung auf der Grundlage der tatsächlichen Kosten des letzten Jahres.

(4) des Werts Ihrer Anlage pro Jahr. Hierbei handelt es sich um eine Schätzung der Kosten, die anfallen, wenn wir die Basiswerte für das Produkt kaufen oder verkaufen. Der tatsächliche Betrag hängt davon ab, wie viel wir kaufen und verkaufen.

(5) wenn die Anteilsklasse während des Performancezeitraums den Referenzindikator übertrifft. Sie ist auch dann zahlbar, wenn die Anteilsklasse den Referenzindikator übertrifft, aber eine negative Performance verzeichnet hat. Minderleistung wird für 5 Jahre zurückgefordert. Der tatsächliche Betrag hängt davon ab, wie gut sich Ihre Investition entwickelt. Die obige aggregierte Kostenschätzung enthält den Durchschnitt der letzten 5 Jahre oder seit der Produkterstellung, wenn es weniger als 5 Jahre sind.

(6) Bitte nutzen Sie den Verkaufsprospekt für nähere Angaben zu den Mindestfolgebeträgen. Der Verkaufsprospekt ist auf folgender Website erhältlich: www.carmignac.com.

HAUPT RISIKEN DES FONDS

AKTIENRISIKO: Änderungen des Preises von Aktien können sich auf die Performance des Fonds auswirken, deren Umfang von externen Faktoren, Handelsvolumen sowie der Marktkapitalisierung abhängt. **WÄHRUNGSRISIKO:** Das Währungsrisiko ist mit dem Engagement in einer Währung verbunden, die nicht die Bewertungswährung des Fonds ist. **RISIKO IN VERBINDUNG MIT DER VERWALTUNG MIT ERMESSENSPIELRAUM:** Die von der Verwaltungsgesellschaft vorweggenommene Entwicklung der Finanzmärkte wirkt sich direkt auf die Performance des Fonds aus, die von den ausgewählten Titeln abhängt.

Der Fonds ist mit einem Kapitalverlustrisiko verbunden.

WICHTIGE RECHTLICHE INFORMATIONEN

Quelle: Carmignac, Stand 28/06/2024. Copyright: In dieser Präsentation enthaltene Daten sind ausschließliches Eigentum der jeweiligen Eigentümer laut Angabe auf jeder Seite. Seit dem 01/01/2013 werden die Referenzindikatoren für Aktien inklusive reinvestierender Dividenden berechnet. Dieses Dokument darf weder ganz noch teilweise ohne vorherige Genehmigung durch die Verwaltungsgesellschaft reproduziert werden. Es stellt weder ein Zeichnungsangebot noch eine Anlageberatung dar. Für bestimmte Personen oder Länder kann der Zugang zum Fonds beschränkt sein. Er darf insbesondere weder direkt noch indirekt einer „US-Person“ wie in der US-amerikanischen „S Regulation“ und/oder im FATCA definiert bzw. für Rechnung einer solchen US-Person angeboten oder verkauft werden. Der Fonds ist mit einem Kapitalverlustrisiko verbunden. Die Risiken und Kosten sind in den Basisinformationsblatt (KID) beschrieben. Das Kundeninformationsdokument ist dem Zeichner vor der Zeichnung auszuhändigen. Die Verwaltungsgesellschaft kann den Vertrieb in Ihrem Land jederzeit einstellen. Für Deutschland: Die Prospekte, KID und Jahresberichte des Fonds stehen auf der Website www.carmignac.de zur Verfügung und sind auf Anforderung bei der Verwaltungsgesellschaft bzw. Die Wesentlichen Anlegerinformationen sind dem Zeichner vor der Zeichnung auszuhändigen. Die Anleger können eine Zusammenfassung ihrer Rechte auf Deutsch unter dem folgenden Link abrufen Absatz 6: https://www.carmignac.de/de_DE/article-page/verfahrenstechnische-informationen-1760 Für Österreich: Die Prospekte, KID und Jahresberichte des Fonds stehen auf der Website www.carmignac.at zur Verfügung und sind auf Anforderung bei der Erste Bank der österreichischen Sparkassen AG OE 01980533/Produktmanagement Wertpapiere, Petersplatz 7, 1010 Wien, erhältlich. Die Anleger können eine Zusammenfassung ihrer Rechte auf Deutsch unter dem folgenden Link abrufen Absatz 6: https://www.carmignac.at/de_AT/article-page/verfahrenstechnische-informationen-1760 - In der Schweiz, die Prospekte, KID und Jahresberichte stehen auf der Website www.carmignac.ch zur Verfügung und sind bei unserem Vertreter in der Schweiz erhältlich, CACEIS (Schweiz), S.A., Route de Signy 35, CH-1260 Nyon. Die Zahlungsdienste ist CACEIS Bank, Montrouge, Zweigniederlassung Nyon / Schweiz Route de Signy 35, 1260 Nyon. Die Anleger können eine Zusammenfassung ihrer Rechte auf Deutsch unter dem folgenden Link abrufen Absatz 6: https://www.carmignac.ch/de_CH/article-page/verfahrenstechnische-informationen-1760. Die Bezugnahme auf bestimmte Werte oder Finanzinstrumente dient als Beispiel, um bestimmte Werte, die in den Portfolios der Carmignac-Fondspalette enthalten sind bzw. waren, vorzustellen. Hierdurch soll keine Werbung für eine Direktanlage in diesen Instrumenten gemacht werden, und es handelt sich nicht um eine Anlageberatung. Die Verwaltungsgesellschaft unterliegt nicht dem Verbot einer Durchführung von Transaktionen in diesen Instrumenten vor Veröffentlichung der Mitteilung. Die Portfolios der Carmignac-Fondspalette können ohne Vorankündigung geändert werden. Bei der Entscheidung, in den beworbenen Fonds zu investieren, alle Eigenschaften oder Ziele des beworbenen Fonds berücksichtigt werden sollten, wie sie in seinem Prospekt oder in den Informationen beschrieben sind.