

# CARMIGNAC PORTFOLIO MERGER ARBITRAGE A EUR ACC

TEILFONDS SICAV NACH LUXEMBURGISCHEM RECHT



Empfohlene  
Mindestanlage-  
dauer:

3 JAHRE



LU2585800795

Monatsbericht - 31/01/2025

## ANLAGEZIEL

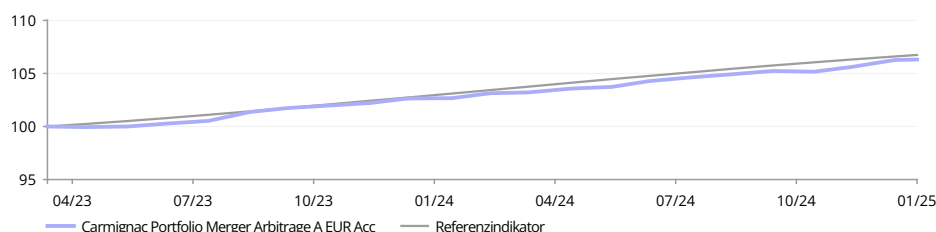
Der Carmignac Portfolio Merger Arbitrage ist ein OGAW-Fonds mit einer alternativen Anlagestrategie, die darauf abzielt, die Preisunterschiede („Arbitrage“) bei Aktien im Zusammenhang mit Fusions- und Übernahmegeschäften zu nutzen. Der Fonds investiert in offiziell bekanntgegebene Fusionen und Übernahmen in den Industrieländern. Der Fonds hat zum Ziel, durch Kapitalwachstum seinen Referenzindikator bei einem dreijährigen Anlagehorizont zu übertreffen.

Die Analyse der Fondsmanager finden Sie auf Seite 3

## WERTENTWICKLUNGEN

Wertentwicklungen der Vergangenheit lassen keine Rückschlüsse auf zukünftige Wertverläufe zu. Wertentwicklung nach Gebühren (keine Berücksichtigung von Ausgabeaufschlägen die durch die Vertriebsstelle erhoben werden können)

ENTWICKLUNG DES FONDS UND DES INDIKATORS SEIT SEINER AUFLAGE (%) (Basis 100 – nach Abzug von Gebühren)



KUMULIERTE UND ANNUALISIERTE PERFORMANCE (zum 31/01/2025 - nach Abzug von Gebühren)

	Jährliche Wertentwicklungen (%)				Annualisierte Performance (%)
	seit 31/12/2024	1 Monat	1 Jahr	seit 14/04/2023	
A EUR Acc	0.27	0.27	3.62	6.31	3.45
Referenzindikator	0.25	0.25	3.69	6.74	3.69

MONATLICHE PERFORMANCE (%) (nach Abzug von Gebühren)

	Jan	Feb	Mär	Apr	Mai	Jun	Jul	Aug	Sep	Okt	Nov	Dez	Jahr
2025	0.27	—	—	—	—	—	—	—	—	—	—	—	0.27
2024	0.12	0.18	0.54	0.06	0.22	0.33	0.56	0.28	0.17	0.03	0.25	0.67	3.45
2023	—	—	—	0.04	-0.10	0.17	0.25	0.61	0.55	0.33	0.28	0.32	2.48

### VAR

VaR des Portfolios 3.0%

### MONATLICHER BRUTTO- PERFORMANCEBEITRAG

Anleihenportfolio	0.1%
Aktien Derivate	-0.1%
Devisen Derivate	0.1%
Liquidität und Sonstige	0.0%
<b>Summe</b>	<b>0.2%</b>

Monatliche Bruttoperformance



F. Cretin-  
Fumeron



S. Dieudonné

## KENNZAHLEN

Merger Arbitrage -Exposure <sup>(1)</sup>	43.6%
Number of Strategies	46
Liquidität und Sonstige	66.9%
Nettoaktienquote	32.9%

## FONDS

**SFDR-Fonds-Klassifizierung:** Artikel 8  
**Domizil:** Luxemburg  
**Fondstyp:** UCITS  
**Rechtsform:** SICAV  
**Name der SICAV:** Carmignac Portfolio  
**Geschäftsjahresende:** 31/12  
**Zeichnung/Rücknahme:** Werktag  
**Orderannahmefrist:** vor 13:30 Uhr (MEZ/MESZ)  
**Auflegungsdatum des Fonds:** 14/04/2023  
**Verwaltetes Vermögen des Fonds:** 36M€ / 37M\$ <sup>(2)</sup>  
**Fondswährung:** EUR

## ANTEILSKLASSE

**Ertragsverwendung:** Thesaurierung  
**Datum des ersten NAV:** 14/04/2023  
**Notierungswährung:** EUR  
**Volumen der Anteilsklasse:** 63117€  
**NAV:** 106.31€  
**Morningstar Kategorie™:** Alt - Event Driven

## FONDSMANAGER

Fabienne Cretin-Fumeron seit 14/04/2023  
 Stéphane Dieudonné seit 14/04/2023

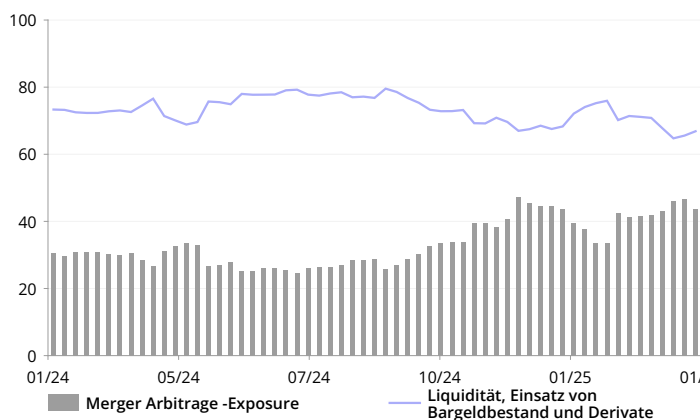
## REFERENZINDIKATOR

€STR kapitalisiert index.

## ANDERE ESG-MERKMALE

Minimum % Taxonomie ..... 0%  
 Minimum % nachhaltiger Investments ..... 0%  
 Principal Adverse Impact Berücksichtigung ... Ja

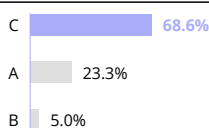
## CARMIGNAC PORTFOLIO MERGER ARBITRAGE A EUR ACC

MERGER ARBITRAGE -EXPOSURE (%) <sup>(1)</sup>

## TOP TEN - MERGER ARBITRAGE


Name	Land	Sektor / Rating	%
NEOEN SA	Frankreich	Versorgungsbetriebe	3.4%
HESS CORP	USA	Energie	3.1%
ENSTAR GROUP LTD	USA	Finanzwesen	2.4%
HASHICORP INC	USA	IT	2.2%
CHAMPIONX CORP	USA	Energie	2.2%
ANSYS INC	USA	IT	1.9%
KELLANOVA	USA	Basiskonsumgüter	1.6%
SHINKO ELECTRIC INDUSTRIES CO LTD	Japan	IT	1.6%
PACTIV EVERGREEN INC	USA	Roh- Hilfs- & Betriebsstoffe	1.5%
NEXUS AG	Deutschland	Gesundheitswesen	1.4%
<b>Summe</b>			<b>21.5%</b>

## MERGER ARBITRAGE RISIKONIVEAU



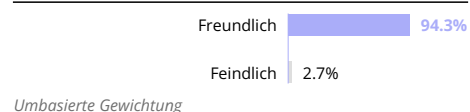
Umbasierte Gewichtung

## MERGER ARBITRAGE ART



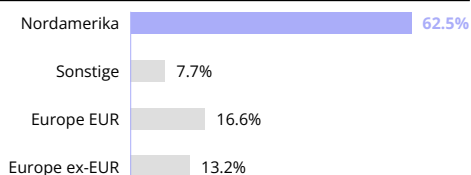
Umbasierte Gewichtung

## MERGER ARBITRAGE KLASSIFIZIERUNG



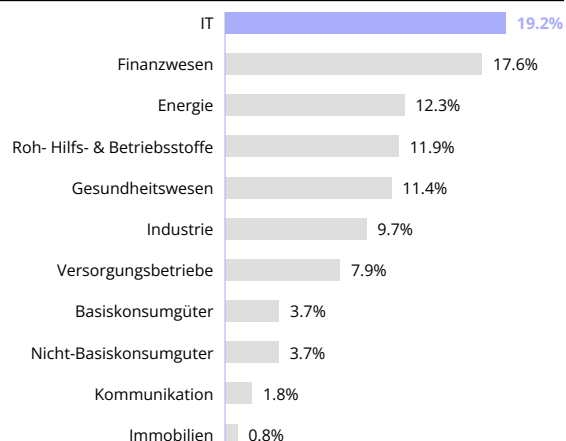
Umbasierte Gewichtung

## LONG EXPOSURE GEOGRAPHISCH AUFGETEILT



Umbasierte Gewichtung

## LONG EXPOSURE NACH SEKTOR



Umbasierte Gewichtung

## WESENTLICHE FUSIONEN UND ÜBERNAHMEN IM LAUFE DES MONATS

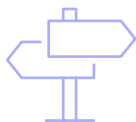
Ziel	Käufer	Sektor	Größe (M€)	Land
INTRA-CELLULAR THERAPIES INC	JOHNSON & JOHNSON	Gesundheitswesen	13658	USA
MEDIOBANCA BANCA DI CREDITO FINANZIARIO SPA	BANCA MONTE DEI PASCHI DI SIENA SPA	Finanzwesen	13224	Italien
BEACON ROOFING SUPPLY INC	QXO INC	Industrie	11056	USA
ASPEN TECHNOLOGY INC	EMERSON ELECTRIC CO	IT	7023	USA
H&E EQUIPMENT SERVICES INC	UNITED RENTALS INC	Industrie	4994	USA

(1) Summe aller Aktien-Long-Exposure im Portfolio, das Short-Buch ist ausgeschlossen

## MARKETING-ANZEIGE

Bitte lesen Sie das KID/BIB bevor Sie eine endgültige Anlageentscheidung treffen. Weitere Informationen erhalten Sie unter [www.carmignac.ch](http://www.carmignac.ch)

## ANALYSE DER FONDSMANAGER



### MARKTUMFELD

- Der Januar war ein Monat der Kontraste für die Performance von Merger Arb, mit einem hervorragenden Start in den Monat, der durch eine allgemeine Verengung der Merger Arb-Spreads angetrieben wurde. Diese Entwicklung spiegelt den Optimismus aller Marktteilnehmer angesichts des Amtsantritts der Trump-Administration wider, der die M&A-Aktivitäten begünstigen dürfte. Diese Stimmung ist auch in Europa zu spüren, wo Marcus Bokkerink, der Vorsitzende der britischen Wettbewerb
- und Marktaufsichtsbehörde (Competition and Markets Authority, CMA), von der britischen Regierung entlassen wurde, die sich einen neuen, wachstum
- und geschäftsfreundlicheren Vorsitzenden wünscht.
- Ende Januar reichte das US-Justizministerium (DOJ) eine Klage ein, um die 14 Milliarden Dollar teure Übernahme von Juniper Networks durch Hewlett Packard Enterprise zu verhindern. Das DOJ argumentierte, dass der Zusammenschluss den Wettbewerb auf dem Markt für drahtlose Unternehmensnetzwerke einschränken und den Sektor von drei großen Akteuren (HPE, Juniper und Cisco Systems) auf nur zwei konsolidieren würde. Diese Entscheidung überraschte den Markt und führte zu einer erneuten Verunsicherung bei komplexeren Transaktionen wie der von Surmodics.
- Der HFRX Merger Arbitrage Index legte im Laufe des Monats um 1,35 % zu.
- Gemessen an der Zahl der Transaktionen war die Fusion
- und Übernahmeaktivität mit weltweit 18 angekündigten Abschlüssen leicht rückläufig. Dieser leichte Rückgang war insbesondere auf Ankündigungen in den USA zurückzuführen, die sich in Erwartung der ersten Maßnahmen der Trump-Regierung verlangsamten.
- Es wurden drei Deals im Wert von über 10 Milliarden Dollar angekündigt: Johnson & Johnson kündigte die Übernahme von Intra-Cellular Therapies, Inc. für insgesamt rund 14,6 Mrd. USD an, um seine Position in den Neurowissenschaften zu stärken, der italienische Bankensektor ist mit der Ankündigung der feindlichen Übernahme von Mediobanca durch Banca Monte Dei Paschi di Siena für 13 Mrd. Euro weiterhin aktiv, und schließlich wurde ein feindliches Übernahmeangebot von QXO für den auf Bauprodukte spezialisierten Händler Beacon Roofing Supply (11 Mrd. USD) veröffentlicht.



### KOMMENTAR ZUR PERFORMANCE

- Der Fonds verzeichnete im Berichtsmonat eine positive Wertentwicklung.
- Die wichtigsten positiven Beiträge zur Wertentwicklung waren: DS Smith, Shinko, Banco Sabadell und Hess.
- Die wichtigsten negativen Beiträge zur Wertentwicklung waren: Juniper und Surmodics.

### AUSBLICK UND ANLAGESTRATEGIE

- Die Investitionsquote des Fonds liegt bei 44 % und damit höher als im Vormonat.
- Mit 46 Portfoliositionen bleibt die Diversifizierung zufriedenstellend.
- 2024 war ein sehr kompliziertes Jahr für Merger Arbitrage: starker kartellrechtlicher Druck, insbesondere in den USA, mit einigen blockierten Geschäften (Capri, Albertsons) und anderen, die einer verstärkten Prüfung unterzogen wurden (Hess, Pioneer Natural Resources, Catalent oder Juniper), Erholung der Fusion
- und Übernahmetätigkeit, die aufgrund dieser verstärkten Prüfung durch die Wettbewerbsbehörden nicht so stark ausfiel wie erwartet, sehr volatile Geschäfte (DS Smith, United States Steel, China Traditional Chinese Medicine), die zur Auflösung und Schließung mehrerer Merger Arbitrage-Portfolios innerhalb der größten Anlageplattformen führten.
- Die Aussichten für 2025 sind dank eines günstigeren kartellrechtlichen Umfelds für Fusionen und Übernahmen weltweit viel besser: Regierungswechsel in den USA nach der Wahl Trumps, Veröffentlichung des Draghi-Berichts in Europa, in dem das Entstehen nationaler Champions empfohlen wird, um dem globalen Wettbewerb zu begegnen, Regulierungsbehörden in Großbritannien, die von der politischen Klasse dazu gedrängt werden, der Wirtschaftstätigkeit Vorrang einzuräumen, und die weitere Öffnung des japanischen Marktes für ausländisches Kapital. Auch die niedrigeren Zinssätze dürften die M&A-Aktivitäten in den kommenden Quartalen ankurbeln.



## ESG-ZUSAMMENFASSUNG DES PORTFOLIOS

Dieses Finanzprodukt fällt unter Artikel 8 der Offenlegungsverordnung („SFDR“). Die verbindlichen Elemente der Anlagestrategie, die für die Auswahl der Investitionen zur Erfüllung der beworbenen ökologischen oder sozialen Ziele verwendet werden, sind folgende:

- Es wird eine ESG-Analyse für mindestens 90% des Aktien-Long-Portfolios durchgeführt;
- Das Aktienportfolio des Teilfonds wird aktiv reduziert.

### ESG-ABDECKUNG DES PORTFOLIOS

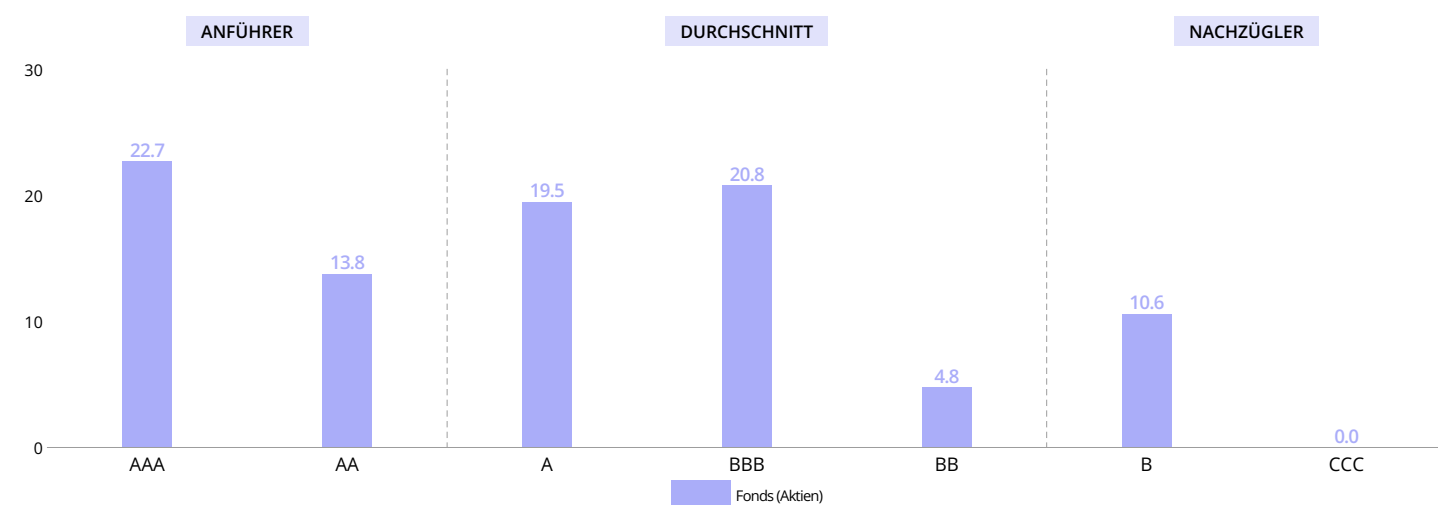
Anzahl der Emittenten im Portfolio	46
Anzahl der bewerteten Emittenten	46
Abdeckung	100.0%

Quelle: Carmignac

### ESG-WERTUNG

Carmignac Portfolio Merger Arbitrage A EUR Acc	A
Quelle: MSCI ESG	

### ESG-WERTUNG DES PORTFOLIOS NACH MSCI



Quelle: ESG-Wertung nach MSCI. ESG-Anführer sind Unternehmen, die von MSCI mit AAA und AA bewertet sind. ESG-Durchschnitt sind Unternehmen, die von MSCI mit A, BBB und BB bewertet sind. ESG-Nachzügler sind Unternehmen, die von MSCI mit B und CCC bewertet sind. ESG-Abdeckung des Portfolios: 60%

### TOP 5 DER PORTFOLIOPOSITIONEN NACH ESG-RATING

Unternehmen	Gewichtung	ESG Rating
HESS CORP	3.1%	AAA
SUMITOMO MITSUI BANKING CORP	2.8%	AAA
SUMMIT MATERIALS INC	0.4%	AAA
DISCOVER FINANCIAL SERVICES	1.2%	AA
JUNIPER NETWORKS INC	0.7%	AA

Quelle: MSCI ESG

## GLOSSAR

**Aktive Verwaltung:** Ein Anlageverwaltungsansatz, bei dem ein Manager anstrebt, den Markt durch Research, Analysen und eigene Einschätzung zu übertreffen.

**Art/klassifizierung der Merger Arbitrage:** Jedes investierte Wertpapier wird analysiert, um festzustellen, ob das Geschäft des Käufers strategischer oder finanzieller Natur ist und ob es sich um ein Geschäft handelt feindselig oder freundlich.

**Berechnung der ESG-Wertung:** Berücksichtigt nur die Aktien- und Unternehmensanleihebestände des Fonds. Die Gesamtwertung des Fonds wird anhand des MSCI Fund ESG Quality Score berechnet. Methodik: Ausschluss von Barmitteln und Positionen ohne ESG-Rating, Anwendung eines gewichteten Durchschnitts der normalisierten Gewichtungen der Positionen und des Industry-Adjusted Score der Positionen, multipliziert mit (1+Adjustment%), was der Gewichtung der ESG-Ratings mit positiver Tendenz minus die Gewichtung von ESG-„Nachzüglern“ minus die Gewichtung der ESG-Ratings mit negativer Tendenz entspricht. Eine ausführliche Erklärung hierzu finden Sie im Abschnitt 2.3 unter „MSCI ESG Fund Ratings Methodology“. Aktualisiert: Juni 2023.  
<https://www.msci.com/documents/1296102/34424357/MSCI+ESG+Fund+Ratings+Methodology.pdf>.

**Investitionsgrad/Exposure:** Der Investitionsgrad gibt die Höhe des investierten Vermögens an und wird in Prozent des Portfoliovermögens ausgedrückt. Das Exposure entspricht dem Investitionsgrad zuzüglich des Effekts der Derivatestrategien und bestimmt den Prozentsatz des realen Vermögens, das einem bestimmten Risiko ausgesetzt ist. Derivatestrategien können zum Ziel haben, das Exposure des Basiswerts zu erhöhen (Strategie der Dynamisierung) oder zu senken (Strategie der Immunisierung).

**Merger Arbitrage risikoniveau:** Das Risikoniveau jedes Deals aus dem Aktien-Long-Buch des Portfolios wird bewertet, um das Risiko eines Scheiterns des Deals zu bestimmen. Die Bewertungen basieren basierend auf unserer hauseigenen Methodik und mit einer Bewertung zwischen A und C, wobei A das geringste Risiko und C das höchste Risiko darstellt.

**Nettoinventarwert:** Preis eines Anteils (bei einem FCP) oder einer Aktie (bei einer SICAV).

**SICAV:** Investmentgesellschaft mit variablem Kapital (Société d'Investissement à Capital Variable)

## ESG DEFINITIONEN & METHODOLOGIE

**ESG:** „E“: Environment (Umwelt), „S“: Social (Soziales), „G“: Governance (Unternehmensführung)

**Nachhaltiger Investments:** Nachhaltige Anlagen im Sinne der Offenlegungsverordnung sind Anlagen in wirtschaftlichen Tätigkeiten, die einen Beitrag zu einem ökologischen oder sozialen Ziel leisten, unter der Voraussetzung, dass die Anlage kein ökologisches oder soziales Ziel erheblich beeinträchtigt und die Zielunternehmen gute Praktiken der Unternehmensführung aufweisen.

**Taxonomie:** Für einzelne Unternehmen wird die Ausrichtung an der Taxonomie als Anteil des Umsatzes eines Unternehmens definiert, der mit Aktivitäten erwirtschaftet wird, die gewissen ökologischen Kriterien entsprechen. Für einen einzelnen Fonds oder ein einzelnes Portfolio wird die Ausrichtung als der gewichtete Durchschnitt der Ausrichtung der im Portfolio enthaltenen Unternehmen an der Taxonomie definiert. Weitere Informationen finden Sie unter diesem Link: [https://ec.europa.eu/info/sites/default/files/business\\_economy\\_euro/banking\\_and\\_finance/documents/sustainable-finance-taxonomy-faq\\_en.pdf](https://ec.europa.eu/info/sites/default/files/business_economy_euro/banking_and_finance/documents/sustainable-finance-taxonomy-faq_en.pdf)

**Wichtigste nachteilige Auswirkungen (Principal Adverse Impacts, PAI):** Wesentliche oder potenziell wesentliche nachteilige Auswirkungen von Anlageentscheidungen oder Anlageberatung durch eine juristische Person auf Nachhaltigkeitsfaktoren. Dazu zählen beispielsweise GHG-Emissionen und CO<sub>2</sub>-Bilanz.

## MERKMALE

Anteile	Datum des ersten NAV	Bloomberg	ISIN	Verwaltungsgebühr	Einstiegskosten <sup>(1)</sup>	Ausstiegskosten <sup>(2)</sup>	Verwaltungsgebühren und sonstige Verwaltungs- oder Betriebskosten <sup>(3)</sup>	Transaktionskosten <sup>(4)</sup>	Erfolgsgebühren <sup>(5)</sup>	Mindestanlage bei Erstzeichnung <sup>(6)</sup>
A EUR Acc	14/04/2023	CARMAEA LX	LU2585800795	Max. 1%	Max. 1%	—	0.92%	0.19%	20%	—
F EUR Acc	14/04/2023	CARMRFE LX	LU2585800878	Max. 0.8%	—	—	0.75%	0.19%	20%	—
I EUR Acc	14/04/2023	CARARIE LX	LU2585801090	Max. 0.8%	—	—	0.61%	0.19%	20%	EUR 10000000

(1) des Betrags, den Sie beim Einstieg in diese Anlage zahlen. Dies ist der Höchstbetrag, der Ihnen berechnet wird. Carmignac Gestion erhebt keine Eintrittsgebühr. Die Person, die Ihnen das Produkt verkauft, teilt Ihnen die tatsächliche Gebühr mit.

(2) Wir berechnen keine Ausstiegsgebühr für dieses Produkt.

(3) des Werts Ihrer Anlage pro Jahr. Hierbei handelt es sich um eine Schätzung auf der Grundlage der tatsächlichen Kosten des letzten Jahres.

(4) des Werts Ihrer Anlage pro Jahr. Hierbei handelt es sich um eine Schätzung der Kosten, die anfallen, wenn wir die Basiswerte für das Produkt kaufen oder verkaufen. Der tatsächliche Betrag hängt davon ab, wie viel wir kaufen und verkaufen.

(5) wenn die Anteilsklasse während des Performancezeitraums den Referenzindikator übertrifft. Sie ist auch dann zahlbar, wenn die Anteilsklasse den Referenzindikator übertroffen, aber eine negative Performance verzeichnet hat. Minderleistung wird für 5 Jahre zurückgefordert. Der tatsächliche Betrag hängt davon ab, wie gut sich Ihre Investition entwickelt. Die obige aggregierte Kostenschätzung enthält den Durchschnitt der letzten 5 Jahre oder seit der Produkterstellung, wenn es weniger als 5 Jahre sind.

(6) Bitte nutzen Sie den Verkaufsprospekt für nähere Angaben zu den Mindestfolgezeichnungsbeträgen. Der Verkaufsprospekt ist auf folgender Website erhältlich: [www.carmignac.com](http://www.carmignac.com).

## HAUPT RISIKEN DES FONDS

**AKTIENRISIKO:** Änderungen des Preises von Aktien können sich auf die Performance des Fonds auswirken, deren Umfang von externen Faktoren, Handelsvolumen sowie der Marktkapitalisierung abhängt. **ARBITRAGE-RISIKO:** Bei der Arbitrage geht es darum, solche Preisunterschieden (z. B. auf Märkten, in Sektoren, zwischen Wertpapieren oder Währungen) auszunutzen. Wenn sich Arbitrage ungünstig entwickelt, kann eine Anlage ihren Wert verlieren und dem Teilfonds einen Verlust bescheren. **MIT DER LONG/SHORT-STRATEGIE VERBUNDENES RISIKO:** Dieses Risiko ist mit den Kauf- und/oder Verkaufspositionen verbunden, die zur Anpassung des Nettoengagements am Markt eingegangen werden. Der Fonds könnte hohe Verluste erleiden, wenn sich seine Long- und Short-Positionen gleichzeitig negativ entwickeln. **LIQUIDITÄTSRISIKO:** Punktuelle Marktstörungen können die Preisbedingungen beeinträchtigen, zu denen der Investmentfonds gegebenenfalls Positionen auflösen, aufbauen oder verändern muss.

**Der Fonds ist mit einem Kapitalverlustrisiko verbunden.**

## MARKETING-ANZEIGE

Bitte lesen Sie das KID/BIB bevor Sie eine endgültige Anlageentscheidung treffen. Weitere Informationen erhalten Sie unter [www.carmignac.ch](http://www.carmignac.ch)

## WICHTIGE RECHTLICHE INFORMATIONEN

Quelle: Carmignac, Stand 31/01/2025. **Dieses Dokument ist für professionelle Anleger bestimmt.** Copyright: In dieser Präsentation enthaltene Daten sind ausschließliches Eigentum der jeweiligen Eigentümer laut Angabe auf jeder Seite. Seit dem 01/01/2013 werden die Referenzindikatoren für Aktien inklusive reinvestierender Dividenden berechnet. Dieses Dokument darf weder ganz noch teilweise ohne vorherige Genehmigung durch die Verwaltungsgesellschaft reproduziert werden. Es stellt weder ein Zeichnungsangebot noch eine Anlageberatung dar. Für bestimmte Personen oder Länder kann der Zugang zum Fonds beschränkt sein. Er darf insbesondere weder direkt noch indirekt einer „US-Person“ wie in der US-amerikanischen „S Regulation“ und/oder im FATCA definiert bzw. für Rechnung einer solchen US-Person angeboten oder verkauft werden. Der Fonds ist mit einem Kapitalverlustrisiko verbunden. Die Risiken und Kosten sind in den Basisinformationsblatt (KID) beschrieben. Das Kundeninformationsdokument ist dem Zeichner vor der Zeichnung auszuhändigen. Die Verwaltungsgesellschaft kann den Vertrieb in Ihrem Land jederzeit einstellen. Für Deutschland : Die Prospekte, KID und Jahresberichte des Fonds stehen auf der Website [www.carmignac.de](http://www.carmignac.de) zur Verfügung und sind auf Anforderung bei der Verwaltungsgesellschaft bzw. Die Wesentlichen Anlegerinformationen sind dem Zeichner vor der Zeichnung auszuhändigen. Die Anleger können eine Zusammenfassung ihrer Rechte auf Deutsch unter dem folgenden Link abrufen Absatz 5: [https://www.carmignac.de/de\\_DE/verfahrenstechnische-informationen](https://www.carmignac.de/de_DE/verfahrenstechnische-informationen). Für Österreich: Die Prospekte, KID und Jahresberichte des Fonds stehen auf der Website [www.carmignac.at](http://www.carmignac.at) zur Verfügung und sind auf Anforderung bei der Erste Bank der österreichischen Sparkassen AG OE 01980533/ Produktmanagement Wertpapiere, Petersplatz 7, 1010 Wien, erhältlich. Die Anleger können eine Zusammenfassung ihrer Rechte auf Deutsch unter dem folgenden Link abrufen Absatz 5: [https://www.carmignac.at/de\\_AT/verfahrenstechnische-informationen](https://www.carmignac.at/de_AT/verfahrenstechnische-informationen). In der Schweiz, die Prospekte, KID und Jahresberichte stehen auf der Website [www.carmignac.ch](http://www.carmignac.ch) zur Verfügung und sind bei unserem Vertreter in der Schweiz erhältlich, CACEIS (Switzerland), S.A., Route de Signy 35, CH-1260 Nyon. Die Zahlungsdienste ist CACEIS Bank, Montrouge, Zweigniederlassung Nyon / Schweiz Route de Signy 35, 1260 Nyon. Die Anleger können eine Zusammenfassung ihrer Rechte auf Deutsch unter dem folgenden Link abrufen Absatz 5: [https://www.carmignac.ch/de\\_CH/verfahrenstechnische-informationen](https://www.carmignac.ch/de_CH/verfahrenstechnische-informationen). Die Bezugnahme auf bestimmte Werte oder Finanzinstrumente dient als Beispiel, um bestimmte Werte, die in den Portfolios der Carmignac-Fondspalette enthalten sind bzw. waren, vorzustellen. Hierdurch soll keine Werbung für eine Direktanlage in diesen Instrumenten gemacht werden, und es handelt sich nicht um eine Anlageberatung. Die Verwaltungsgesellschaft unterliegt nicht dem Verbot einer Durchführung von Transaktionen in diesen Instrumenten vor Veröffentlichung der Mitteilung. Die Portfolios der Carmignac-Fondspalette können ohne Vorankündigung geändert werden. Bei der Entscheidung, in den beworbenen Fonds zu investieren, alle Eigenschaften oder Ziele des beworbenen Fonds berücksichtigt werden sollten, wie sie in seinem Prospekt oder in den Informationen beschrieben sind.