

CARMIGNAC PORTFOLIO EM DEBT I EUR ACC

COMPARTO DELLA SICAV DI DIRITTO LUSSEMBURGHESE



Periodo minimo
di investimento
consigliato:

3 ANNI



LU2638444914

Report Mensile - 28/02/2025

OBIETTIVO DI INVESTIMENTO

Carmignac Portfolio EM Debt promuove caratteristiche ambientali e sociali investendo in obbligazioni e valute emergenti attraverso un approccio flessibile basato sulle convinzioni. Il Fondo punta a sovraperformare l'indice di riferimento e generare rendimenti positivi corretti per il rischio su un orizzonte minimo di investimento raccomandato di tre anni.

Puoi accedere alle analisi dei gestori a pagina 3

RENDIMENTI

Le performance passate non sono un'indicazione delle performance future. Le performance sono calcolate al netto delle spese (escluse eventuali commissioni di ingresso applicate dal distributore)

ANDAMENTO DEL FONDO E DELL'INDICE DALLA COSTITUZIONE (%) (Base 100 - al netto delle commissioni)

In base alle normative europee in vigore, non è possibile pubblicare la performance delle azioni su un periodo inferiore a un anno.

PERFORMANCE CUMULATE E ANNUALIZZATE (al 28/02/2025 - al netto delle commissioni)

In base alle normative europee in vigore, non è possibile pubblicare la performance delle azioni su un periodo inferiore a un anno.

RENDIMENTI ANNUALI (%) (al netto delle commissioni)

In base alle normative europee in vigore, non è possibile pubblicare la performance delle azioni su un periodo inferiore a un anno.

DATI STATISTICI

CONTRIBUTO ALLA PERFORMANCE LORDA
MENSILE

In base alle normative europee in vigore, non è possibile pubblicare la performance delle azioni su un periodo inferiore a un anno.



A. Adjriou



A. Alecci

DATI PRINCIPALI

Duration Modificata	6.8
Yield to Maturity ⁽¹⁾	7.3%
Rating medio	BB+
Cedola media	5.7%
Numero di emittenti obbligazionari	66
Numero di obbligazioni	98

(1) Calcolato a livello di portafoglio obbligazionario.

INFORMAZIONI SUL FONDO

Classificazione SFDR: Articolo 8
Domiciliazione: Lussemburgo
Tipo di Fondo: UCITS
Forma giuridica: SICAV
Nome SICAV: Carmignac Portfolio
Chiusura dell'esercizio: 31/12
Sottoscrizione/Rimborso: Giornaliero (giorni lavorativi)
Termine ultimo accettazione ordini: entro le ore 18:00 (CET/CEST)
Data di lancio del Fondo: 31/07/2017
Patrimonio totale del Fondo: 307M€ / 319M\$⁽²⁾
Valuta del Fondo: EUR

INFORMAZIONI SULLA CLASSE DI AZIONE

Destinazione dei proventi: Capitalizzazione
Data primo NAV: 24/04/2024
Valuta di quotazione: EUR
Patrimonio della Classe di Azione: 185M€
NAV: 106.92€
Categoria Morningstar™: Global Emerging Markets Bond

GESTORI DEL FONDO

Abdelak Adjriou dal 11/08/2023
 Alessandra Alecci dal 11/09/2023

INDICE DI RIFERIMENTO⁽³⁾

50% JPM GBI-EM Global Diversified Composite index + 50% JPM EMBI Global Diversified Hedged index.

PRINCIPALI INDICATORI ESG

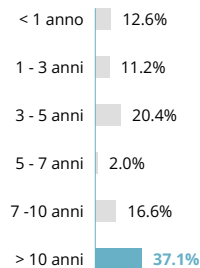
% Minima di allineamento alla tassonomia ... 0%
 % Minima di investimenti sostenibili 10%
 Principali impatti negativi considerati Si

CARMIGNAC PORTFOLIO EM DEBT | EUR ACC

RIPARTIZIONE PER ASSET CLASS

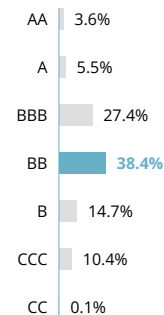
Asset Class	%
Obbligazioni	94.4%
Titoli di Stato paesi sviluppati	3.4%
Europa	3.4%
Titoli di Stato paesi emergenti	74.5%
Africa	22.7%
America Latina	19.8%
Asia	4.2%
Europa dell'Est	22.0%
Medio Oriente	5.9%
Obbligazioni Corporate paesi sviluppati	1.5%
Energia	0.3%
Finanza	1.1%
Settore IT	0.1%
Obbligazioni Corporate paesi emergenti	14.9%
Beni voluttuari	0.2%
Energia	5.8%
Finanza	5.4%
Industria	1.1%
Materiali	1.1%
Telecomunicazioni	0.9%
Servizi pubblici	0.3%
Liquidità, impieghi di tesoreria e operazioni su derivati	5.6%

RIPARTIZIONE PER SCADENZA



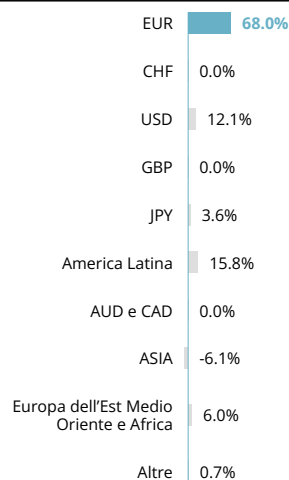
Le date di scadenza si basano sulla data di scadenza successiva, se disponibile.

RIPARTIZIONE PER RATING




I pesi ribilanciati su base 100

ESPOSIZIONE NETTA DEL FONDO PER VALUTA



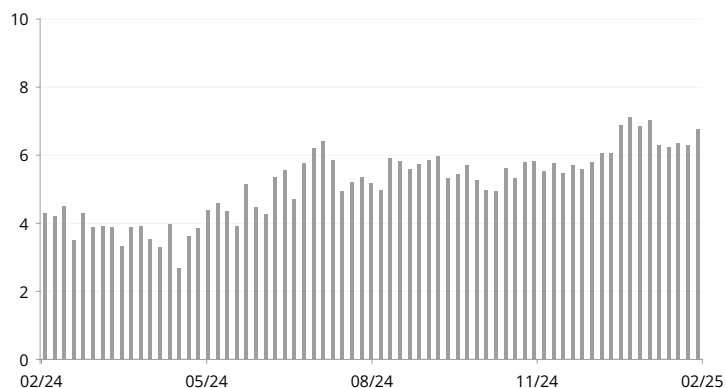
DURATION MODIFICATA - RIPARTIZIONE PER CURVA DEI REMDIMENTI (IN BPS)



PRIME 10 POSIZIONI DEL PORTAFOGLIO - OBBLIGAZIONI

Nome	Paese	Rating	%
POLAND 2.00% 25/08/2036	Polonia	Investment grade	4.9%
SOUTH AFRICA 8.00% 31/01/2030	Sudafrica	High Yield	4.0%
SOUTH AFRICA 7.10% 19/11/2036	Sudafrica	High Yield	3.7%
CZECH REPUBLIC 1.95% 30/07/2037	Repubblica Ceca	Investment grade	3.4%
HUNGARY 4.50% 16/06/2034	Ungheria	Investment grade	3.3%
UKRAINE 1.75% 01/02/2034	Ucraina	High Yield	3.1%
ITALY 1.60% 22/11/2028	Italia	Investment grade	2.9%
COLOMBIA 7.50% 02/11/2033	Colombia	Investment grade	2.8%
SERBIA 1.50% 26/06/2029	Serbia	High Yield	2.3%
EGYPT 5.88% 11/06/2025	Egitto	High Yield	2.1%
Totale			32.3%

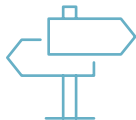
ANDAMENTO DELLA DURATION MODIFICATA A 1 ANNO



COMUNICAZIONE DI MARKETING

Si prega di consultare il KID/prospetto prima di prendere una decisione finale di investimento. Per ulteriori informazioni consultare il sito www.carmignac.ch

ANALISI DEI GESTORI



CONTESTO DI MERCATO

- Negli Stati Uniti, il mercato del lavoro continua a mostrare forza, con il tasso di disoccupazione sceso al 4,0%. Allo stesso tempo, l'inflazione è salita al 3,0% su base annua.
- Sul fronte politico, Trump ha iniziato ad attuare il suo programma, a partire dall'aumento delle tariffe su Messico, Canada, Cina ed Europa, che dovrebbe entrare in vigore nei prossimi mesi.
- Inoltre, sono iniziati i colloqui per un cessate il fuoco in Ucraina, con Trump che si è impegnato a negoziare con la Russia, una prima volta dall'inizio della guerra nel 2022.
- I tassi sono scesi a febbraio nei Paesi sviluppati ed emergenti, in particolare negli Stati Uniti, dove il tasso a 10 anni è sceso di 33 pb grazie agli annunci di Donald Trump e agli indicatori anticipatori che segnalano un rallentamento, mentre il tasso tedesco a 10 anni è sceso più moderatamente di -5 pb.
- In questo contesto, il debito emergente in valuta locale e in valuta forte ha registrato una buona performance nel corso del mese.
- Sul fronte valutario, a febbraio il dollaro USA ha continuato la sua fase di stasi, iniziata all'inizio dell'anno, in un contesto di moderazione dell'eccezionalismo statunitense. Questa situazione ha favorito l'euro e alcune valute emergenti.



COMMENTO SULLA PERFORMANCE

- In un contesto favorevole al debito dei mercati emergenti, il Fondo ha registrato una performance positiva, sovraperformando l'indice di riferimento.
- Sul fronte del debito locale, abbiamo beneficiato delle nostre posizioni sui tassi locali messicani, indonesiani e ungheresi.
- La nostra esposizione al credito ha dato un contributo positivo, soprattutto grazie all'esposizione a società del settore finanziario e dell'energia e alla nostra selezione di Paesi emergenti in obbligazioni in valuta forte.
- D'altro canto, le nostre posizioni sul debito argentino e le protezioni messe in atto per ridurre la nostra esposizione ai mercati del credito hanno avuto un impatto negativo.
- Infine, sul fronte valutario, abbiamo beneficiato della nostra esposizione ad alcune valute EM come il peso cileno, della nostra selezione di valute dell'Europa orientale e dell'Asia centrale (zloty polacco, fiorino ungherese e tenge kazako) e delle nostre posizioni lunghe sullo yen giapponese.



PROSPETTIVE E STRATEGIA D'INVESTIMENTO

- In un contesto di crescita globale stabile e di calo dell'inflazione, ci aspettiamo che le principali banche centrali dei paesi sviluppati ed emergenti continuino il loro allentamento monetario. Pertanto, manteniamo un livello relativamente elevato di sensibilità ai tassi d'interesse. Tuttavia, l'abbiamo leggermente abbassata alla fine del periodo.
- Per quanto riguarda i tassi locali, privilegiamo le banche centrali in ritardo rispetto al ciclo, come il Brasile, l'Indonesia e alcuni Paesi dell'Europa orientale (Polonia, Ungheria) che beneficiano di tassi reali elevati e che risentiranno di un potenziale cessate il fuoco in Ucraina. Nel corso del mese abbiamo ridotto le nostre posizioni sui tassi locali indiani.
- Sul fronte del debito emergente in valuta forte, siamo cauti nei confronti del debito investment grade a più lungo termine, poiché gli spread sono già relativamente stretti. Detto questo, vediamo opportunità tra i titoli ad alto rendimento con rating, come Sudafrica, Costa d'Avorio e Colombia.
- Per quanto riguarda il credito, manteniamo il nostro orientamento positivo, anche se cauto, a causa delle valutazioni elevate e manteniamo un livello significativo di copertura sull'Itraxx Xover per proteggere il portafoglio dal rischio di un ampliamento degli spread.
- Infine, per quanto riguarda le valute, abbiamo ridotto l'esposizione al dollaro USA e manteniamo un'esposizione limitata alle valute dei mercati emergenti. Tuttavia, stiamo diversificando la nostra esposizione alle valute di banche centrali meno accomodanti, mentre la FED continua la sua normalizzazione monetaria, con una selezione di valute dell'America Latina (BRL, MXN, CLP) e di paesi dell'Europa orientale e dell'Asia centrale (PLN, KZT).

PROFILO ESG DEL PORTAFOGLIO

Questo prodotto finanziario è Articolo 8 del Regolamento sull'informativa di sostenibilità dei mercati finanziari (SFDR). Gli elementi vincolanti della strategia di investimento usata per selezionare gli investimenti al fine di rispettare ciascuna delle caratteristiche ambientali o sociali promosse da questo prodotto finanziario sono:

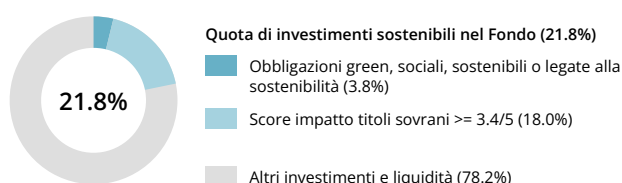
- Almeno il 10% del patrimonio netto del Comparto è investito in 1) emittenti di debito sovrano o quasi sovrano dei mercati emergenti compresi nel quartile superiore della distribuzione del punteggio di sostenibilità ($\geq 3.4/5$) OPPURE 2) obbligazioni societarie o sovrane verdi, sociali, sostenibili e legate alla sostenibilità;
- L'universo d'investimento di obbligazioni societarie è attivamente ridotto di almeno il 20%;
- L'analisi ESG è applicata ad almeno il 90% degli emittenti;
- I livelli minimi di investimenti sostenibili con obiettivi ambientali e sociali sono rispettivamente pari all'1% e all'1% del patrimonio netto del Comparto;
- Almeno il 60% del patrimonio netto è investito nel debito sovrano e quasi sovrano dei mercati emergenti rispettando le seguenti regole di composizione: il 60% ha un punteggio di sostenibilità pari o superiore a 3 nel sistema di punteggi (i cui dettagli sono riportati di seguito), il 90% ha un punteggio di sostenibilità pari o superiore a 2,6 nel sistema di punteggi, la sostenibilità ponderata per l'esposizione media è superiore a 3.

COMPONENTE ESG DEL PORTAFOGLIO

Numero di emittenti nel portafoglio	64
Numero di emittenti a cui è attribuito un rating	62
Tasso di copertura ESG	96.9%

Fonte: Carmignac

INVESTIMENTI SOSTENIBILI (PATRIMONIO NETTO)



Il sistema proprietario di **Carmignac Impact Model Sovereign Score**, che valuta l'impatto ESG dei paesi emergenti, individua i rischi e le opportunità relativi ai fattori ESG e li integra nelle decisioni di investimento. Questo approccio si basa su dati oggettivi tratti da fonti pubbliche e possono essere apportate correzioni qualitative per riflettere gli eventi recenti non ancora presi in considerazione dagli indicatori. La scala numerica di valutazione va da 1 (negativo) a 5 (positivo). 3 è il punteggio neutro per ogni paese.

Per la valutazione dei **green bond**, **dei bond sociali**, **dei bond sostenibili e dei sustainability-linked bond**, si utilizzano gli indicatori sul debito sostenibile di Bloomberg, che consentono di fare uno screening dei titoli di debito aziendale che presentano caratteristiche di sostenibilità. Assumono importanza per la nostra valutazione le considerazioni circa la classificazione degli strumenti in base a standard di mercato riconosciuti (International Capital Markets Association o Climate Bond Initiative) o la garanzia di una terza parte.

ANALISI SOVRANA

PUNTEGGIO ESG INTERNO

Carmignac Portfolio EM Debt I EUR Acc	Indice di riferimento*
3.2	3.1

DISTRIBUZIONE DEL RATING PER COMPONENTI

	INFORMAZIONI SUL FONDO	Indice di riferimento*
Ambiente	3.7	3.5
CO2 pro capite	3.3	2.9
Quota di rinnovabili	4.2	4.0
Aggiustamento	-0.2	-0.1
Sociale	3.0	3.0
Aspettativa di vita	2.8	2.8
Coefficiente GINI	3.0	3.0
Istruzione	3.1	3.3
PIL pro capite	3.1	3.2
Aggiustamento	0.2	-0.2
Governance	2.9	2.8
Posizione debitoria	2.8	2.8
Posizione fiscale	2.1	2.3
Posizione in conto corrente	3.0	3.2
Aggiustamento	0.1	-0.4
Globale	3.2	3.1
Con % di allocazione nei paesi con punteggio ≥ 2.6	97.3%	94.0%
Con % di allocazione nei paesi con punteggio ≥ 3	76.8%	64.7%

*Indice di riferimento: 50 JPM GBIEM Global Diversified Composite index 50 JPM EMBI Global Diversified Hedged Index

Per maggiori informazioni in merito all'informativa sul prodotto, si rimanda all'informativa sulla Sostenibilità, conformemente all'Art. 10, disponibile alla pagina internet del Fondo.

COMUNICAZIONE DI MARKETING

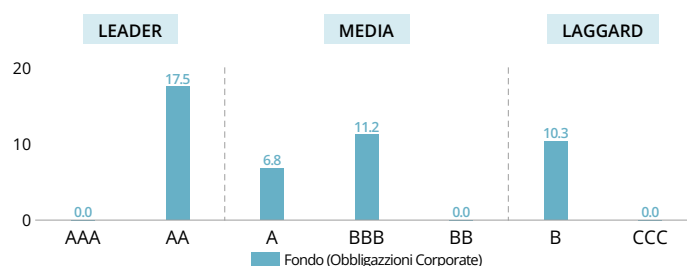
Si prega di consultare il KID/prospetto prima di prendere una decisione finale di investimento. Per ulteriori informazioni consultare il sito www.carmignac.ch

ANALISI CORPORATE

Carmignac Portfolio EM Debt I EUR Acc
A

Fonte: MSCI ESG

PORTAFOGLIO CON SCORE MSCI ESG



Fonte: Score MSCI ESG. Gli ESG Leader corrispondono alle società con rating AAA e AA di MSCI. La Media ESG rappresenta le società con rating A, BBB e BB di MSCI. Gli ESG Laggard rappresentano le società con rating B e CCC di MSCI. COMPONENTE ESG DEL PORTAFOGLIO: 45.8%

PRIME 5 POSIZIONI DEL PORTAFOGLIO CON VALUTAZIONE ESG

Società	Peso	Valutazione ESG
ING GROEP NV	1.1%	AA
BANCO MERCANTIL DEL NORTE SA GRAND CAYMAN BRANCH	0.6%	AA
BBVA MEXICO SA INSTITUCION DE BANCA MULTIPLE GRUPO FINANCIERO	0.5%	AA
MEDCO MAPLE TREE PTE LTD	0.4%	AA
BANCO MERCANTIL DEL NORTE SA DE CV	0.3%	AA

Fonte: MSCI ESG

GLOSSARIO

Alfa: L'alfa misura la performance di un portafoglio rispetto al suo indice di riferimento. Un alfa negativo indica che il fondo ha sottoperformato l'indice di riferimento (se, ad esempio, in un anno l'indice è aumentato del 10% mentre il fondo ha segnato un rialzo del 6%, l'alfa sarà pari a -4). Un alfa positivo indica che il fondo ha sovraperformato l'indice di riferimento (se, ad esempio, in un anno l'indice è aumentato del 6% mentre il fondo ha segnato un rialzo del 10%, l'alfa sarà pari a 4).

Beta: Il beta misura la relazione esistente tra le fluttuazioni dei valori patrimoniali netti del fondo e le fluttuazioni dei livelli del relativo indice di riferimento. Un beta inferiore a 1 indica che il fondo "ammortizza" le fluttuazioni del relativo indice (un beta pari a 0,6 indica che il fondo guadagna il 6% se l'indice registra un rialzo del 10% e perde il 6% se l'indice registra un ribasso del 10%). Un beta superiore a 1 indica che il fondo "amplifica" le fluttuazioni del relativo indice (un beta pari a 1,4 indica che il fondo guadagna il 14% se l'indice registra un rialzo del 10% ma perde il 14% se l'indice registra un ribasso del 10%). Un beta inferiore a 0 indica che il fondo reagisce in maniera inversa rispetto alle fluttuazioni del relativo indice (un beta pari a -0,6 indica che il fondo perde il 6% quando l'indice aumenta del 10% e viceversa).

Capitalizzazione: Valore di una società sul mercato borsistico in un determinato momento. Si ottiene moltiplicando il numero di azioni di una società per la relativa quotazione di borsa.

Classificazione SFDR: Regolamento sull'informativa di sostenibilità dei servizi finanziari (SFDR) 2019/2088, un atto dell'UE che richiede agli asset manager di classificare i fondi nelle seguenti categorie: i fondi "Articolo 8" promuovono caratteristiche ambientali e sociali, i fondi "Articolo 9" hanno come obiettivo misurabile gli investimenti sostenibili. I fondi "articolo 6" non promuovono caratteristiche ambientali o sociali e non hanno obiettivi sostenibili. Per ulteriori informazioni, consultare il sito <https://eur-lex.europa.eu/eli/reg/2019/2088/oj>

Duration: La duration di un'obbligazione corrisponde al periodo al termine del quale le variazioni dei tassi d'interesse non incidono più sul suo rendimento. La duration è simile a una vita residua media attualizzata di tutti i flussi (interesse e capitale).

High Yield: Obbligazione o credito con rating inferiore alla categoria Investment grade, in quanto comporta un rischio di insolvenza più alto. Il tasso di rendimento di questi titoli è generalmente più elevato.

Indice di Sharpe: L'indice di Sharpe misura l'extra-rendimento rispetto al tasso privo di rischio diviso per la deviazione standard di tale rendimento. Si tratta di una misura del rendimento marginale per unità di rischio. Se è positivo, quanto più alto è l'indice, tanto più elevata è la remunerazione per l'assunzione di rischio. Un indice di Sharpe negativo non significa necessariamente che il portafoglio ha evidenziato una performance negativa, bensì che quest'ultima è inferiore a un investimento privo di rischio.

Investment grade: Obbligazione o credito con rating compreso tra AAA e BBB- attribuito dalle agenzie di rating e indicante di norma un rischio di insolvenza relativamente basso.

Rating: si tratta del rating finanziario che consente di misurare il merito di credito del debitore (emittente dell'obbligazione).

Sensibilità: la sensibilità di un'obbligazione misura il rischio associato a una determinata variazione del tasso di interesse. Una sensibilità ai tassi pari a +2 indica che al variare dell'1% dei tassi, il valore del portafoglio scende del 2%.

SICAV: Société d'Investissement à Capital Variable

Tasso d'investimento/tasso di esposizione netta: Il tasso d'investimento corrisponde all'importo delle attività investite espresso in % del portafoglio. Il tasso di esposizione netta coincide con il tasso di investimento, a cui si aggiunge l'impatto delle strategie su derivati. Corrisponde alla percentuale di asset reali esposta a un dato rischio. Le strategie su derivati possono puntare ad aumentare (dinamizzare) o ridurre (immunizzare) l'esposizione del patrimonio sottostante.

Valore patrimoniale netto (NAV): prezzo di una quota (nell'ambito di un fondo comune di investimento) o di un'azione (nell'ambito di una SICAV).

VaR: il value at risk (VaR) rappresenta la perdita massima che un investitore può subire sul valore di un portafoglio di attività finanziarie, tenuto conto di un periodo di detenzione (20 giorni) e di un intervallo di confidenza (99%). Tale perdita potenziale è espressa in percentuale del patrimonio complessivo del portafoglio. Il VaR viene calcolato sulla base di un campione di dati storici (su un periodo di 2 anni).

Volatilità: Ampiezza di variazione del prezzo/del corso di un titolo, di un fondo, di un mercato o di un indice che permette di misurare la rilevanza del rischio in un determinato periodo. Essa è determinata dalla deviazione standard ottenuta calcolando la radice quadrata della varianza. La varianza è calcolata facendo la media delle deviazioni dalla media, il tutto al quadrato. Maggiore è la volatilità, maggiore è il rischio.

Yield to Maturity: Il rendimento a scadenza (YTM) è il tasso di rendimento annuo stimato che ci si aspetta da un'obbligazione se mantenuta fino alla scadenza, ipotizzando che tutti i pagamenti vengano effettuati come previsto e reinvestiti a questo tasso. Per le obbligazioni perpetue, per il calcolo si utilizza la data di call successiva. Si noti che il rendimento indicato non tiene conto del FX carry e delle commissioni e spese del portafoglio. L'YTM del portafoglio è la media ponderata degli YTM delle singole obbligazioni all'interno del portafoglio.

DEFINIZIONI E METODOLOGIA ESG

Allineamento alla tassonomia: Nel contesto di una singola società, per allineamento alla tassonomia si intende la percentuale di ricavi dell'azienda derivante da attività che soddisfano determinati criteri ambientali. Nel contesto di un singolo fondo o portafoglio, l'allineamento si definisce come l'allineamento medio ponderato alla tassonomia in base alla ponderazione in portafoglio delle società incluse nello stesso. Per ulteriori informazioni, consultare la pagina: https://ec.europa.eu/info/sites/default/files/business_economy_euro/banking_and_finance/documents/sustainable-finance-taxonomy-faq_en.pdf

Calcolo del punteggio ESG: Sono state considerate solo le partecipazioni azionarie e societarie del fondo. Punteggio complessivo del Fondo calcolato utilizzando la metodologia "MSCI Fund ESG Quality Score": escludendo le posizioni liquide e prive di punteggio ESG, viene effettuata la media ponderata delle ponderazioni normalizzate delle posizioni e dell'Industry-Adjusted Score delle posizioni, moltiplicata per (1 + % di aggiustamento), che consiste nella ponderazione dei punteggi ESG "trend positive" meno la ponderazione degli ESG Laggards meno la ponderazione dei punteggi ESG "trend negative". Per una spiegazione più dettagliata, si rimanda a "MSCI ESG Fund Ratings Methodology", Sezione 2.3. Ultimo aggiornamento: giugno 2023. <https://www.msci.com/documents/1296102/15388113/MSCI+ESG+Fund+Ratings+Exec+Summary+Methodology.pdf/ec622acc-42a7-158f-6a47-ed7aa4503d4f?t=1562690846881>.

ESG: E- Environment (ambientale), S- Social (sociale), G-Governance (governance)

Investimenti sostenibili: Il Regolamento SFDR definisce l'investimento sostenibile come un investimento in un'attività economica che contribuisce alla realizzazione di un obiettivo sociale o ambientale, a condizione che l'investimento non arrechi un danno significativo a un altro obiettivo ambientale o sociale e che le società nelle quali si investe adottino buone pratiche di governance.

Principal Adverse Impact (PAI): Sono gli effetti negativi, rilevanti o che potrebbero essere rilevanti, sui fattori di sostenibilità che sono causati, aggravati o direttamente collegati alle decisioni di investimento e alla consulenza effettuata da un soggetto giuridico. Rientrano nei PAI le emissioni di gas serra e l'impronta di CO₂.

CARATTERISTICHE

Comparti	Data primo NAV	Bloomberg	ISIN	Commissione di gestione	Costi di ingresso ⁽¹⁾	Costi di uscita ⁽²⁾	Commissioni di gestione e altri costi amministrativi o di esercizio ⁽³⁾	Costi di transazione ⁽⁴⁾	Commissioni di performance ⁽⁵⁾	Sottoscrizione iniziale minima ⁽⁶⁾
A EUR Acc	31/07/2017	CAUEMAE LX	LU1623763221	Max. 1.2%	Max. 2%	—	1.4%	0.38%	20%	—
F EUR Acc	31/12/2020	CAUEMFE LX	LU2277146382	Max. 0.65%	—	—	0.85%	0.38%	20%	—
F USD Ydis Hdg	28/05/2021	EMEDEDH LX	LU2346238343	Max. 0.65%	—	—	0.85%	0.46%	20%	—
A USD Acc Hdg	31/12/2021	CAPEDAH LX	LU2427320812	Max. 1.2%	Max. 2%	—	1.38%	0.38%	20%	—
F USD Acc Hdg	31/12/2021	CAPEDFH LX	LU2427320903	Max. 0.65%	—	—	0.85%	0.41%	20%	—
I EUR Acc	24/04/2024	CAREMIE LX	LU2638444914	Max. 0.65%	—	—	0.77%	0.38%	20%	EUR 10000000

(1) dell'importo pagato al momento della sottoscrizione dell'investimento. Questa è la cifra massima che può essere addebitata. Carmignac Gestion non applica alcuna commissione di sottoscrizione. La persona che vende il prodotto vi informerà del costo effettivo.

(2) Non addebitiamo una commissione di uscita per questo prodotto.

(3) del valore dell'investimento all'anno. Si tratta di una stima basata sui costi effettivi dell'ultimo anno.

(4) del valore dell'investimento all'anno. Si tratta di una stima dei costi sostenuti per l'acquisto e la vendita degli investimenti sottostanti per il prodotto. L'importo effettivo varierà a seconda dell'importo che viene acquistato e venduto.

(5) quando la classe di azioni supera l'Indicatore di riferimento durante il periodo di performance. Sarà pagabile anche nel caso in cui la classe di azioni abbia sovraperformato l'indice di riferimento ma abbia avuto una performance negativa. La sottoperformance viene recuperata per 5 anni. L'importo effettivo varierà a seconda del rendimento del tuo investimento. La stima dei costi aggregati di cui sopra include la media degli ultimi 5 anni o dalla creazione del prodotto se inferiore a 5 anni.

(6) Si rimanda al prospetto informativo per gli importi minimi di sottoscrizione successivi. Il prospetto informativo è disponibile sul sito internet: www.carmignac.com.

PRINCIPALI RISCHI DEL FONDO

MERCATI EMERGENTI: Le condizioni di funzionamento e di controllo dei mercati "emergenti" possono divergere dagli standard prevalenti nelle grandi borse internazionali e avere implicazioni sulle quotazioni degli strumenti quotati nei quali il Fondo può investire. **TASSO D'INTERESSE:** Il rischio di tasso si traduce in una diminuzione del valore patrimoniale netto in caso di variazione dei tassi. **CAMBIO:** Il rischio di cambio è connesso all'esposizione, mediante investimenti diretti ovvero utilizzando strumenti finanziari derivati, a una valuta diversa da quella di valorizzazione del Fondo. **CREDITO:** Il rischio di credito consiste nel rischio d'insolubilità da parte dell'emittente.

L'investimento nel Fondo potrebbe comportare un rischio di perdita di capitale.

INFORMAZIONI LEGALI IMPORTANTI

Fonte: Carmignac al 28/02/2025. **Il presente documento è destinato unicamente ai clienti professionali.** Copyright: i dati pubblicati su questa presentazione sono di esclusiva proprietà dei titolari menzionati su ogni pagina. Dall'1/01/2013, gli indici azionari di riferimento dei nostri fondi sono calcolati con i dividendi netti reinvestiti. Il presente documento non può essere riprodotto, totalmente o parzialmente, senza la previa autorizzazione della società di gestione. Non si tratta né di un'offerta di sottoscrizione né di una consulenza d'investimento. Alcuni soggetti o paesi potrebbero subire restrizioni di accesso al Fondo. Il presente Fondo non può essere offerto o venduto, in maniera diretta o indiretta, a beneficio o per conto di una U.S. Person secondo la definizione della normativa americana Regulation S e/o FATCA.

L'investimento nel Fondo potrebbe comportare un rischio di perdita di capitale. I rischi e le spese sono descritti nel KID (documento contenente le informazioni chiave).

Prima dell'adesione leggere il prospetto. La Società di gestione può interrompere la promozione nel Suo paese in qualsiasi momento. Per l'Italia: I prospetti, il KID e i rapporti di gestione annui del Fondo sono disponibili sul sito www.carmignac.it e su semplice richiesta presso la Società di Gestione. Gli investitori possono accedere a un riepilogo dei loro diritti in italiano al seguente link sezione 5: https://www.carmignac.it/it_IT/informazioni-sulla-regolamentazione. In Svizzera, i prospetti, il KID e i rapporti di gestione annui sono disponibili sul sito internet www.carmignac.ch e presso il nostro rappresentante di gestione Svizzera, CACEIS (Switzerland) SA, Route de Signy 35, CH-1260 Nyon. Il soggetto incaricato dei pagamenti è CACEIS Bank, Montrouge, succursale a Nyon / Svizzera Route de Signy 35, 1260 Nyon. Prima dell'adesione leggere il prospetto. Gli investitori possono accedere a un riepilogo dei loro diritti in italiano al seguente link sezione 5: https://www.carmignac.ch/it_CH/informazioni-sulla-regolamentazione. Il riferimento a titoli o strumenti finanziari specifici è riportato a titolo meramente esemplificativo per illustrare titoli attualmente o precedentemente presenti nei portafogli dei Fondi della gamma Carmignac. Tale riferimento non è volto pertanto a promuovere l'investimento diretto in detti strumenti né costituisce una consulenza di investimento. La Società di Gestione ha la facoltà di effettuare transazioni con tali strumenti prima della pubblicazione della comunicazione. I portafogli dei Fondi Carmignac possono essere modificati in qualsiasi momento. La decisione di investire in detto fondo dovrebbe tenere conto di tutti i suoi obiettivi e le sue caratteristiche descritte nel relativo prospetto.