

# CARMIGNAC PORTFOLIO EM DEBT I EUR ACC

TEILFONDS SICAV NACH LUXEMBURGISCHEM RECHT



Empfohlene  
Mindestanlage-  
dauer:

3 JAHRE



LU2638444914

Monatsbericht - 31/12/2024

## ANLAGEZIEL

Der Carmignac Portfolio EM Debt investiert mit einem flexiblen und auf Überzeugungen beruhenden Ansatz in Anleihen und Währungen von Schwellenländern unter Berücksichtigung von ökologischen und sozialen Merkmalen. Der Fonds soll positive risikobereinigte Renditen über einen empfohlenen Anlagezeitraum von mindestens drei Jahren erzielen sowie seinen Referenzindikator übertreffen.

Die Analyse der Fondsmanager finden Sie auf Seite 3

## WERTENTWICKLUNGEN

Wertentwicklungen der Vergangenheit lassen keine Rückschlüsse auf zukünftige Wertverläufe zu. Wertentwicklung nach Gebühren (keine Berücksichtigung von Ausgabeaufschlägen die durch die Vertriebsstelle erhoben werden können)

ENTWICKLUNG DES FONDS UND DES INDIKATORS SEIT SEINER AUFLAGE (%) (Basis 100 – nach Abzug von Gebühren)

Aufgrund der europäischen Regularien, müssen wir die Fondsp performance über einen Mindestzeitraum von einem Jahr darstellen.

KUMULIERTE UND ANNUALISIERTE PERFORMANCE (zum 31/12/2024 - nach Abzug von Gebühren)

Aufgrund der europäischen Regularien, müssen wir die Fondsp performance über einen Mindestzeitraum von einem Jahr darstellen.

JÄHRLICHE WERTENTWICKLUNGEN (%) (nach Abzug von Gebühren)

Aufgrund der europäischen Regularien, müssen wir die Fondsp performance über einen Mindestzeitraum von einem Jahr darstellen.

STATISTIKEN (%)

MONATLICHER BRUTTOPERFORMANCE-  
BEITRAG

Aufgrund der europäischen Regularien, müssen wir die Fondsp performance über einen Mindestzeitraum von einem Jahr darstellen.



A. Adjriou



A. Alecci

## KENNZAHLEN

Modifizierte Duration	5.8
Rendite bis zur Fälligkeit <sup>(1)</sup>	7.6%
Durchschnittsrating	BB+
Durchschn. Kupon	5.9%
Anzahl Anleiheemittenten	57
Anzahl Anleihen	94

(1) Berechnet auf Ebene des Anleihen-Anteils.

## FONDS

**SFDR-Fonds-Klassifizierung:** Artikel 8  
**Domizil:** Luxemburg  
**Fondstyp:** UCITS  
**Rechtsform:** SICAV  
**Name der SICAV:** Carmignac Portfolio  
**Geschäftsjahresende:** 31/12  
**Zeichnung/Rücknahme:** Werktag  
**Orderannahmefrist:** vor 18:00 Uhr (MEZ/MESZ)  
**Auflegungsdatum des Fonds:** 31/07/2017  
**Verwaltetes Vermögen des Fonds:** 285M€ / 295M\$ <sup>(2)</sup>  
**Fondswährung:** EUR

## ANTEILSKLASSE

**Ertragsverwendung:** Thesaurierung  
**Datum des ersten NAV:** 24/04/2024  
**Notierungswährung:** EUR  
**Volumen der Anteilsklasse:** 170M€  
**NAV:** 103.96€  
**Morningstar Kategorie™:** Global Emerging Markets Bond

## FONDSMANAGER

Abdelak Adjriou seit 11/08/2023  
 Alessandra Alecci seit 11/09/2023

## REFERENZINDIKATOR<sup>(3)</sup>

50% JP Morgan GBI – Emerging Markets Global Diversified Composite Unhedged EUR Index (JGENVUEG) + 50% JPMorgan EMBI Global Diversified EUR hedged Index (JPEIDHEU).

## ANDERE ESG-MERKMALE

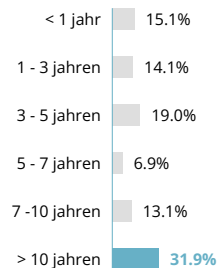
Minimum % Taxonomie ..... 0%  
 Minimum % nachhaltiger Investments ..... 10%  
 Principal Adverse Impact Berücksichtigung ... Ja

## CARMIGNAC PORTFOLIO EM DEBT | EUR ACC

## PORTFOLIOSTRUKTUR

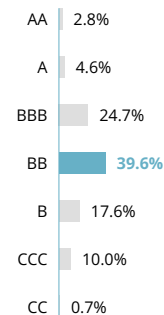
Anleihen	87.9%
<b>Staatsanleihen aus Industriestaaten</b>	<b>0.6%</b>
Europa	0.6%
<b>Staatsanleihen aus Schwellenländern</b>	<b>69.6%</b>
Afrika	21.1%
Lateinamerika	19.7%
Asien	6.8%
Osteuropa	15.8%
Naher Osten	6.3%
<b>Unternehmensanleihen aus Industriestaaten</b>	<b>1.6%</b>
Energie	0.3%
Finanzwesen	1.2%
IT	0.1%
<b>Unternehmensanleihen aus Schwellenländern</b>	<b>16.1%</b>
Nicht-Basiskonsumgüter	0.3%
Energie	8.0%
Finanzwesen	5.8%
Industrie	1.1%
Roh- Hilfs- & Betriebsstoffe	0.2%
Kommunikation	0.5%
Versorgungsbetriebe	0.4%
<b>Liquidität, Einsatz von Bargeldbestand und Derivate</b>	<b>12.1%</b>

## LAUFZEITEN



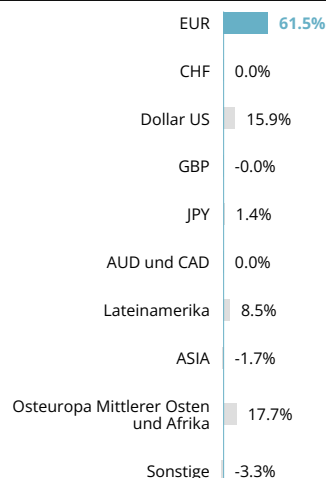
Die Fälligkeitstermine basieren auf dem nächsten Kündigungstermin, sofern verfügbar.

## RATING

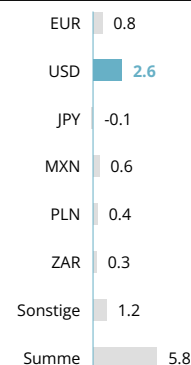


Umbasierte Gewichtung

## NETTODEISEN-EXPOSURE DES FONDS



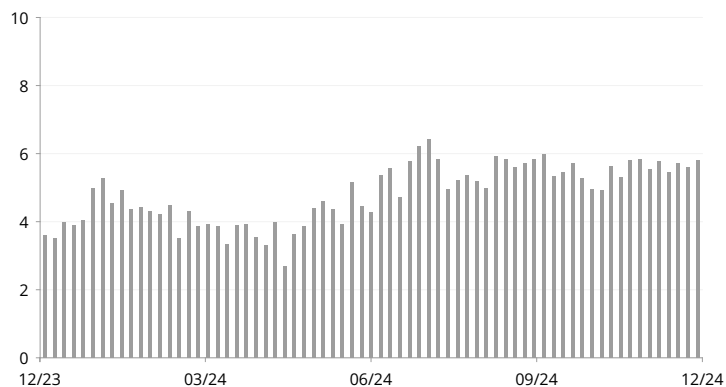
## MODIFIZIERTE DURATION NACH RENDITEKURVE (IN BPS)



## TOP TEN POSITIONEN - ANLEIHEN

Name	Land	Rating	%
SOUTH AFRICA 8.00% 31/01/2030	Südafrika	High Yield	4.4%
POLAND 2.00% 25/08/2036	Polen	Investment grade	4.0%
ARGENTINA 4.12% 06/02/2025	Argentinien	High Yield	3.5%
MEXICO 8.00% 24/05/2035	Mexiko	Investment grade	2.6%
CZECH REPUBLIC 1.95% 30/07/2037	Tschechische Republik	Investment grade	2.5%
INDONESIA 7.00% 15/02/2033	Indonesien	Investment grade	2.5%
SERBIA 1.50% 26/06/2029	Serbien	High Yield	2.4%
EGYPT 5.88% 11/06/2025	Ägypten	High Yield	2.2%
INDONESIA 6.88% 15/04/2029	Indonesien	Investment grade	2.1%
SOUTH AFRICA 7.10% 19/11/2036	Südafrika	High Yield	1.9%
<b>Summe</b>			<b>28.2%</b>

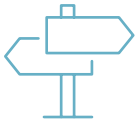
## ENTWICKLUNG DER MOD. DURATION SEIT 1 JAHR



## MARKETING-ANZEIGE

Bitte lesen Sie das KID/BIB bevor Sie eine endgültige Anlageentscheidung treffen. Weitere Informationen erhalten Sie unter [www.carmignac.ch](http://www.carmignac.ch)

## ANALYSE DER FONDSMANAGER



### MARKTUMFELD

- Der Dezember war durch eine Normalisierung des Zinsumfelds gekennzeichnet, wobei die deutschen und amerikanischen Langfristzinsen um 28 bzw. 40 Basispunkte stiegen.
- Die Anleger revidierten ihre Zinssenkungsprognosen für 2025 im Anschluss an die Sitzung der US-Notenbank, die trotz der Senkung ihres Leitzinses um 25 Basispunkte einen restriktiven Ton anschlug.
- Auch die Europäische Zentralbank senkte ihren Einlagensatz um 25 Basispunkte auf 3,0 %, blieb aber in Bezug auf ihre künftigen Maßnahmen zurückhaltend.
- Sowohl die Beschäftigung
- als auch die Inflationsdaten zeigen weiterhin eine lebhaftere Konjunktur auf der anderen Seite des Atlantiks, wobei die Kernkomponente im Jahresverlauf bei 3,3 % verharrt. In der Eurozone hat sich die Inflation von zuvor +2,0 % auf +2,3 % erhöht, während die Kerninflation bei +2,7 % im Jahresvergleich konstant blieb.
- Auch in Brasilien und Japan hat die Inflationsdynamik zugenommen, was die brasilianische Zentralbank veranlasste, ihren Leitzins um einen Punkt auf 12,25 % anzuheben.
- Der US-Dollar legte nach Trumps Wahlsieg weiter zu, was sowohl den Euro als auch Schwellenländerwährungen belastete.

### KOMMENTAR ZUR PERFORMANCE

- Vor dem Hintergrund allgemeiner Zinserhöhungen verzeichnete der Fonds eine negative Entwicklung, konnte seinen Referenzindikator jedoch outperformen.
- Bei den Zinssätzen wirkten sich unsere Positionen in US-Schuldtiteln und unser Engagement in einigen Schuldtiteln von Schwellenländern, wie z. B. in Brasilien, negativ aus.
- Diese Verluste wurden jedoch teilweise durch den positiven Beitrag unserer Positionen in chinesischen Lokalwährungspapieren ausgeglichen.
- Unser Credit-Engagement leistete einen positiven Beitrag, hauptsächlich aufgrund von Finanztiteln und unserer Auswahl von Auslandsschulden in Schwellenländern, insbesondere Argentinien. Vor dem Hintergrund der sich ausweitenden Credit-Spreads leisteten unsere Absicherungen einen positiven Beitrag.
- Auf der Währungsseite schließlich profitierten wir zwar von unserem Engagement im US-Dollar, aber unsere Positionen im brasilianischen Real belasteten den Fonds.



### AUSBLICK UND ANLAGESTRATEGIE

- Wir gehen erneut davon aus, dass das globale Wachstum widerstandsfähig bleiben wird, wobei der Verbrauch, insbesondere im Dienstleistungssektor, robust bleibt und die Inflation weiterhin allmählich zurückgeht. Vor diesem Hintergrund erwarten wir, dass die EZB, die Zentralbanken der Schwellenländer und in geringerem Maße auch die Federal Reserve ihre geldpolitische Lockerung allmählich fortsetzen werden. Wir halten daher an einer relativ hohen Zinssensitivität fest, die am Ende des Berichtszeitraums über 6 liegt.
- Bei den lokalen Zinssätzen bevorzugen wir Zentralbanken, die dem Zyklus hinterherlaufen, wie Mexiko, Südafrika und bestimmte osteuropäische Länder (Tschechische Republik), die von hohen Realzinsen profitieren.
- Was die Auslandsverschuldung der Schwellenländer betrifft, so sind wir bei längerfristigen Investment Grade-Anleihen vorsichtig, da die Spreads bereits relativ eng sind. Dennoch sehen wir Chancen bei hochverzinslichen Titeln wie der Elfenbeinküste, Kolumbien und Südafrika. Wir bevorzugen auch einige Emittenten mit niedrigerem Rating, deren Fundamentaldaten sich verbessern, wie z. B. Argentinien.
- Bei Credits halten wir angesichts der hohen Bewertungen an unserer positiven Tendenz fest, wenn auch mit Vorsicht, und halten ein erhebliches Maß an Absicherung des ITraxx Xover aufrecht, um das Portfolio vor dem Risiko einer Spreadausweitung zu schützen.
- Auf der Währungsseite schließlich sind wir gegenüber Schwellenländerwährungen angesichts des Inflationspotenzials einiger politischer Vorschläge von Trump, die den US-Dollar weiter stärken könnten, vorsichtig. Aus diesem Grund haben wir eine Short-Position auf asiatische Währungen und eine 20 %-Long-Position auf den Dollar.
- Wir halten jedoch ein selektives Engagement in bestimmten Schwellenländerwährungen aufrecht, wobei wir lateinamerikanische sowie mittel-
- und osteuropäische Währungen bevorzugen, die attraktive Bewertungen und Carry bieten.



## ESG-ZUSAMMENFASSUNG DES PORTFOLIOS

Dieses Finanzprodukt fällt unter Artikel 8 der Offenlegungsverordnung („SFDR“). Die verbindlichen Elemente der Anlagestrategie, die für die Auswahl der Investitionen zur Erfüllung der beworbenen ökologischen oder sozialen Ziele verwendet werden, sind folgende:

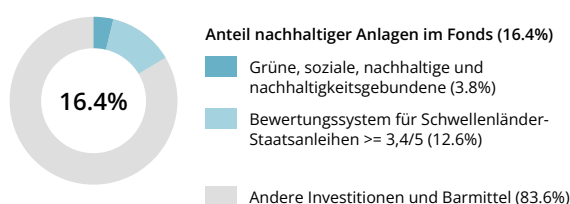
- Mindestens 10% des Nettovermögens des Teilfonds werden in 1) Anleihen staatlicher und quasi-staatlicher Emittenten aus Schwellenländern im obersten Quartil der Nachhaltigkeitswertung ( $\geq 3,4/5$ ) ODER 2) grüne, soziale, nachhaltige und nachhaltigkeitsgebundene Unternehmens- oder Staatsanleihen investiert; - Das Unternehmensanleihen-Anlageuniversum wird aktiv um mindestens 20% reduziert; - Es wird eine ESG-Analyse für mindestens 90% der Emittenten durchgeführt; - Der Mindestanteil nachhaltiger Investitionen mit ökologischen und sozialen Zielen beträgt jeweils 1% des Nettovermögens des Teilfonds; - Mindestens 60% seines Nettovermögens werden in Anlagen in staatlichen und quasi-staatlichen Schuldtiteln aus Schwellenländern investiert, die die folgenden Regeln für die Portfoliozusammensetzung einhalten: 60% haben eine Nachhaltigkeitswertung (Sustainability Score) von 3 oder höher im Scoring-System (Einzelheiten siehe unten), 90% haben eine Nachhaltigkeitswertung von 2,6 oder höher im Scoring-System, die durchschnittliche expositionsgewichtete Nachhaltigkeitswertung liegt über 3.

### ESG-ABDECKUNG DES PORTFOLIOS

Anzahl der Emittenten im Portfolio	57
Anzahl der bewerteten Emittenten	55
Abdeckung	96,5%

Quelle: Carmignac

### NACHHALTIGE INVESTITIONEN (NETTOVERMÖGEN)



## ANALYSE STAATSANLEIHEN

### INTERNES ESG SCORING

Carmignac Portfolio EM Debt I EUR Acc	Referenzindikator*
3.1	3.1

### BEWERTUNGSVERTEILUNG NACH KOMPONENTEN

	Fonds	Referenzindikator*
<b>Umwelt</b>	<b>3.6</b>	<b>3.5</b>
Anteil erneuerbarer Energien	4.1	4.2
CO2 pro Kopf	3.2	2.9
Anpassung	-0.2	-0.1
<b>Soziales</b>	<b>3.0</b>	<b>3.1</b>
Bildung	3.1	3.3
BIP pro Kopf	3.1	3.3
Gini-Koeffizient	3.0	2.9
Lebenserwartung	2.7	2.8
Anpassung	0.1	-0.1
<b>Unternehmensführung</b>	<b>2.9</b>	<b>2.7</b>
Finanzlage	2.2	2.0
Leistungsbilanzposition	3.0	3.1
Verschuldung	2.9	2.6
Anpassung	-0.4	-0.3
<b>Insgesamt</b>	<b>3.1</b>	<b>3.1</b>
Prozentuale Länderallokation mit Bewertungsgrad $\geq 3$	66.7%	66.0%
Prozentuale Länderallokation mit Bewertungsgrad $\geq 2.6$	96.8%	100.0%

\*Referenzindikator: 50 JP Morgan GBI Emerging Markets Global Diversified Composite Unhedged EUR Index JGENVUEG 50 JPMorgan EMBI Global Diversified EUR hedged Index JPEIDHEU

Weitere Informationen über produktbezogene Offenlegungen finden Sie in den nachhaltigkeitsbezogenen Offenlegungen gemäß Artikel 10 auf der Fondsw Webseite.

### MARKETING-ANZEIGE

Bitte lesen Sie das KID/BIB bevor Sie eine endgültige Anlageentscheidung treffen. Weitere Informationen erhalten Sie unter [www.carmignac.ch](http://www.carmignac.ch)

**Carmignacs unternehmenseigenes ESG-Bewertungssystem** für Schwellenländer-Staatsanleihen ermittelt ESG-bezogene Risiken und Chancen und lässt diese in die Anlageentscheidungen einfließen. Bei diesem Ansatz werden objektive Daten aus öffentlich zugänglichen Quellen verwendet, und es können qualitative Anpassungen vorgenommen werden, um jüngsten Ereignissen Rechnung zu tragen, die in den Indikatoren noch nicht berücksichtigt sind. Die numerische Bewertungsskala reicht von 1 (schlecht) bis 5 (gut) für jedes Land; die 3 steht für eine jeweils neutrale Bewertung.

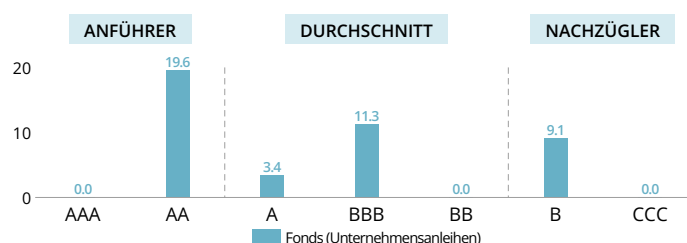
Bei der Bewertung der **grünen, sozialen, nachhaltigen und nachhaltigkeitsgebundenen** Anleihen werden die Bloomberg-Indikatoren für nachhaltige Schuldtitel verwendet, um das Screening von Schuldtiteln von Unternehmen durchzuführen, die Angaben zu ihren Nachhaltigkeitsmerkmalen gemacht haben. Im Rahmen unserer Bewertung spielt es eine wichtige Rolle, ob das Instrument nach anerkannten Marktstandards (International Capital Markets Association oder Climate Bond Initiative) klassifiziert ist oder ob es über eine Bestätigung durch Dritte verfügt.

## ANALYSE UNTERNEHMENSANLEIHEN

Carmignac Portfolio EM Debt I EUR Acc
A

Quelle: MSCI ESG

### ESG-WERTUNG DES PORTFOLIOS NACH MSCI



Quelle: ESG-Wertung nach MSCI. ESG-Anführer sind Unternehmen, die von MSCI mit AAA und AA bewertet sind. ESG-Durchschnitt sind Unternehmen, die von MSCI mit A, BBB und BB bewertet sind. ESG-Nachzügler sind Unternehmen, die von MSCI mit B und CCC bewertet sind. ESG-Abdeckung des Portfolios: 43.4%

### TOP 5 DER PORTFOLIOPOSITIONEN NACH ESG-RATING

Unternehmen	Gewichtung	ESG Rating
ING GROEP NV	1.2%	AA
BANCO MERCANTIL DEL NORTE SA GRAND CAYMAN BRANCH	0.6%	AA
MEDCO MAPLE TREE PTE LTD	0.4%	AA
GEOPARK LTD	0.4%	AA
BANCO MERCANTIL DEL NORTE SA DE CV	0.3%	AA

Quelle: MSCI ESG

## GLOSSAR

**Alpha:** Alpha misst die Performance eines Portfolios gegenüber seinem Referenzindikator. Ein negatives Alpha bedeutet, dass sich der Fonds weniger gut als sein Referenzindikator entwickelt hat (Beispiel: der Indikator hat innerhalb eines Jahres 10% erzielt, während der Fonds lediglich 6% erzielt hat: sein Alpha beträgt somit -4). Ein positives Alpha bedeutet, dass sich der Fonds besser als sein Referenzindikator entwickelt hat (Beispiel: der Indikator hat innerhalb eines Jahres 6% erzielt, während der Fonds 10% erzielt hat: sein Alpha beträgt somit 4).

**Beta:** Das Beta ist eine Kennzahl, welche die Beziehung zwischen den Schwankungen der Nettoinventarwerte des Fonds und den Wertschwankungen seines Referenzindikators angibt. Ein Beta von unter 1 bedeutet, dass der Fonds die Schwankungen des Indikators „abfedert“ (ein Beta von 0,6 bedeutet, dass der Fonds 6% erzielt, wenn der Indikator 10% erzielt, und 6% verliert, wenn der Indikator 10% verliert). Ein Beta von über 1 bedeutet, dass der Fonds die Schwankungen des Indikators „verstärkt“ (ein Beta von 1,4 bedeutet, dass der Fonds 14% erzielt, wenn der Indikator 10% erzielt, aber auch 14% verliert, wenn der Indikator 10% verliert). Ein Beta von unter 0 bedeutet, dass der Fonds umgekehrt auf die Schwankungen seines Indikators reagiert (ein Beta von -0,6 bedeutet, dass der Fonds 6% verliert, wenn der Indikator 10% erzielt und umgekehrt).

**Börsenkaptalisierung:** Wert, den eine Gesellschaft zu einem bestimmten Datum an der Börse besitzt. Sie wird errechnet, indem man die Anzahl der umlaufenden Aktien mit dem Kurs der Aktie multipliziert.

**Duration:** Die Duration einer Anleihe entspricht dem Zeitraum, nach dessen Ablauf ihre Rentabilität nicht mehr von Veränderungen des Zinssatzes beeinträchtigt wird. Die Duration ist gleichzusetzen mit der durchschnittlichen Laufzeit nach Abzinsung sämtlicher Cashflows (Zinsen und Kapital).

**High Yield:** Anleihen oder Kredite, deren Rating aufgrund ihres höheren Ausfallrisikos unterhalb der Kategorie „Investment Grade“ liegt, werden als High Yield bezeichnet. Diese Titel werden in der Regel höher verzinst.

**Investitionsgrad/Exposure:** Der Investitionsgrad gibt die Höhe des investierten Vermögens an und wird in Prozent des Portfoliovermögens ausgedrückt. Das Exposure entspricht dem Investitionsgrad zuzüglich des Effekts der Derivatestrategien und bestimmt den Prozentsatz des realen Vermögens, das einem bestimmten Risiko ausgesetzt ist. Derivatestrategien können zum Ziel haben, das Exposure des Basiswerts zu erhöhen (Strategie der Dynamisierung) oder zu senken (Strategie der Immunisierung).

**Investment Grade:** Anleihen oder Kredite, denen von den Ratingagenturen ein Rating von AAA bis BBB- verliehen wurde, das einem in der Regel relativ niedrigen Ausfallrisiko entspricht, gehören der Investment Grade-Kategorie an.

**Modifizierte Duration:** Die modifizierte Duration einer Anleihe misst das Risiko, das aus einer gegebenen Veränderung des Zinssatzes resultiert. Eine modifizierte Duration von +2 bedeutet, dass bei einem plötzlichen Anstieg des Zinssatzes um 1% der Wert des Portfolios um 2% sinkt.

**Nettoinventarwert:** Preis eines Anteils (bei einem FCP) oder einer Aktie (bei einer SICAV).

**Rating:** Bei einem Rating handelt es sich um eine Bonitätseinstufung, anhand der die Qualität eines Kreditnehmers (Emittent des Schuldtitels) gemessen werden kann.

**SFDR-Fonds-Klassifizierung:** Gemäß der EU Verordnung 2019/2088 zur nachhaltigkeitsbezogene Offenlegungspflicht im Finanzdienstleistungssektor, kategorisieren Asset Manager ihre Fonds nach „Artikel 6“ in konventionelle Fonds, nach „Artikel 8“ in Fonds mit sozialen und ökologischen Nachhaltigkeitsmerkmalen und „Artikel 9“ in Fonds mit messbarer Nachhaltigkeitswirkung. Weitere Informationen, erhalten Sie auf: <https://eur-lex.europa.eu/eli/reg/2019/2088/oj>

**Sharpe-Ratio:** Die Sharpe-Ratio misst die Überrendite gegenüber dem risikofreien Zinssatz, geteilt durch die Standardabweichung dieser Rendite. Es handelt sich somit um eine Kennzahl der inkrementellen Rendite je Risikoeinheit. Bei einer positiven Sharpe-Ratio wird das eingegangene Risiko umso höher vergütet, je höher die Sharpe-Ratio ist. Eine negative Sharpe-Ratio bedeutet nicht zwingend, dass das Portfolio eine negative Performance verzeichnet hat, sondern dass sich dieses schlechter als eine risikofreie Anlage entwickelt hat.

**SICAV:** Investmentgesellschaft mit variablem Kapital (Société d'Investissement à Capital Variable)

**VaR:** Der Value at Risk (VaR) stellt den maximalen potenziellen Verlust eines Anlegers aus einem Portfolio aus Finanzaktiva über eine bestimmte Haltedauer (20 Tage) und einen bestimmten Konfidenzintervall (99%) dar. Dieser potenzielle Verlust wird in Prozent des gesamten Portfoliovermögens ausgedrückt und ausgehend von einem Querschnitt aus historischen Daten (über einen Zeitraum von 2 Jahren) berechnet.

**Volatilität:** Schwankung des Kurses / der Notierung eines Titels, eines Fonds, eines Marktes oder eines Indikators über einen gegebenen Zeitraum, anhand der das mit einer Anlage verbundene Risiko gemessen werden kann. Sie wird anhand der Standardabweichung bestimmt, die sich aus der Quadratwurzel der Varianz ergibt. Die Varianz errechnet sich aus dem quadrierten Mittelwert der durchschnittlichen Abweichungen. Je höher die Volatilität ist, desto höher ist auch das mit dieser Anlage verbundene Risiko.

**Yield to Maturity:** Die Yield to Maturity ist die geschätzte jährliche Rendite, die für eine Anleihe erwartet wird, wenn sie bis zur Fälligkeit gehalten wird und alle Zahlungen planmäßig erfolgen und zu diesem Satz reinvestiert werden. Bei unbefristeten Anleihen wird der nächste Kündigungstermin für die Berechnung herangezogen. Beachten Sie, dass die angegebene Rendite den Fremdwährungs-Carry sowie die Gebühren und Kosten des Portfolios nicht berücksichtigt. Die YTM des Portfolios ist der gewichtete Durchschnitt der YTM der einzelnen Anleihen innerhalb des Portfolios."

## ESG DEFINITIONEN & METHODOLOGIE

**Berechnung der ESG-Wertung:** Berücksichtigt nur die Aktien- und Unternehmensanleihebestände des Fonds. Die Gesamtwertung des Fonds wird anhand des MSCI Fund ESG Quality Score berechnet. Methodik: Ausschluss von Barmitteln und Positionen ohne ESG-Rating, Anwendung eines gewichteten Durchschnitts der normalisierten Gewichtungen der Positionen und des Industry-Adjusted Score der Positionen, multipliziert mit (1+Adjustment%), was der Gewichtung der ESG-Ratings mit positiver Tendenz minus die Gewichtung von ESG-„Nachzügler“ minus die Gewichtung der ESG-Ratings mit negativer Tendenz entspricht. Eine ausführliche Erklärung hierzu finden Sie im Abschnitt 2.3 unter „MSCI ESG Fund Ratings Methodology“. Aktualisiert: Juni 2023. <https://www.msci.com/documents/1296102/34424357/MSCI+ESG+Fund+Ratings+Methodology.pdf>.

**ESG:** „E“: Environment (Umwelt), „S“: Social (Soziales), „G“: Governance (Unternehmensführung)

**Nachhaltiger Investments:** Nachhaltige Anlagen im Sinne der Offenlegungsverordnung sind Anlagen in wirtschaftlichen Tätigkeiten, die einen Beitrag zu einem ökologischen oder sozialen Ziel leisten, unter der Voraussetzung, dass die Anlage kein ökologisches oder soziales Ziel erheblich beeinträchtigt und die Zielunternehmen gute Praktiken der Unternehmensführung aufweisen.

**Taxonomie:** Für einzelne Unternehmen wird die Ausrichtung an der Taxonomie als Anteil des Umsatzes eines Unternehmens definiert, der mit Aktivitäten erwirtschaftet wird, die gewissen ökologischen Kriterien entsprechen. Für einen einzelnen Fonds oder ein einzelnes Portfolio wird die Ausrichtung als der gewichtete Durchschnitt der Ausrichtung der im Portfolio enthaltenen Unternehmen an der Taxonomie definiert. Weitere Informationen finden Sie unter diesem Link: [https://ec.europa.eu/info/sites/default/files/business\\_economy\\_euro/banking\\_and\\_finance/documents/sustainable-finance-taxonomy-faq\\_en.pdf](https://ec.europa.eu/info/sites/default/files/business_economy_euro/banking_and_finance/documents/sustainable-finance-taxonomy-faq_en.pdf)

**Wichtigste nachteilige Auswirkungen (Principal Adverse Impacts, PAI):** Wesentliche oder potenziell wesentliche nachteilige Auswirkungen von Anlageentscheidungen oder Anlageberatung durch eine juristische Person auf Nachhaltigkeitsfaktoren. Dazu zählen beispielsweise GHG-Emissionen und CO2-Bilanz.

## MERKMALE

Anteile	Datum des ersten NAV	Bloomberg	ISIN	Verwaltungsgebühr	Einstiegskosten <sup>(1)</sup>	Ausstiegskosten <sup>(2)</sup>	Verwaltungsgebühren und sonstige Verwaltungs- oder Betriebskosten <sup>(3)</sup>	Transaktionskosten <sup>(4)</sup>	Erfolgsgebühren <sup>(5)</sup>	Mindestanlage bei Erstzeichnung <sup>(6)</sup>
A EUR Acc	31/07/2017	CAUEMAE LX	LU1623763221	Max. 1.2%	Max. 2%	—	1.4%	0.57%	20%	—
F EUR Acc	31/12/2020	CAUEMFE LX	LU2277146382	Max. 0.65%	—	—	0.85%	0.57%	20%	—
F USD Ydis Hdg	28/05/2021	EMEDEDH LX	LU2346238343	Max. 0.65%	—	—	0.85%	0.71%	20%	—
A USD Acc Hdg	31/12/2021	CAPEDAH LX	LU2427320812	Max. 1.2%	Max. 2%	—	1.39%	0.71%	20%	—
F USD Acc Hdg	31/12/2021	CAPEDFH LX	LU2427320903	Max. 0.65%	—	—	0.9%	0.94%	20%	—
I EUR Acc	24/04/2024	CAREMIE LX	LU2638444914	Max. 0.65%	—	—	0.76%	0.57%	20%	EUR 10000000

(1) des Betrags, den Sie beim Einstieg in diese Anlage zahlen. Dies ist der Höchstbetrag, der Ihnen berechnet wird. Carmignac Gestion erhebt keine Eintrittsgebühr. Die Person, die Ihnen das Produkt verkauft, teilt Ihnen die tatsächliche Gebühr mit.

(2) Wir berechnen keine Ausstiegsgebühr für dieses Produkt.

(3) des Werts Ihrer Anlage pro Jahr. Hierbei handelt es sich um eine Schätzung auf der Grundlage der tatsächlichen Kosten des letzten Jahres.

(4) des Werts Ihrer Anlage pro Jahr. Hierbei handelt es sich um eine Schätzung der Kosten, die anfallen, wenn wir die Basiswerte für das Produkt kaufen oder verkaufen. Der tatsächliche Betrag hängt davon ab, wie viel wir kaufen und verkaufen.

(5) wenn die Anteilsklasse während des Performancezeitraums den Referenzindikator übertrifft. Sie ist auch dann zahlbar, wenn die Anteilsklasse den Referenzindikator übertrifft, aber eine negative Performance verzeichnet hat. Minderleistung wird für 5 Jahre zurückgefordert. Der tatsächliche Betrag hängt davon ab, wie gut sich Ihre Investition entwickelt. Die obige aggregierte Kostenschätzung enthält den Durchschnitt der letzten 5 Jahre oder seit der Produkterstellung, wenn es weniger als 5 Jahre sind.

(6) Bitte nutzen Sie den Verkaufsprospekt für nähere Angaben zu den Mindestfolgezeichnungsbeträgen. Der Verkaufsprospekt ist auf folgender Website erhältlich: [www.carmignac.com](http://www.carmignac.com).

## HAUPT RISIKEN DES FONDS

**RISIKO IN VERBINDUNG MIT SCHWELLENLÄNDERN:** Die Bedingungen in Bezug auf die Funktionsweise und die Überwachung der Schwellenländermärkte können sich von den für die großen internationalen Börsenplätze geltenden Standards unterscheiden und Auswirkungen auf die Bewertung der börsennotierten Instrumente haben, in die der Fonds anlegen kann. **ZINSRISIKO:** Das Zinsrisiko führt bei einer Veränderung der Zinssätze zu einem Rückgang des Nettoinventarwerts. **WÄHRUNGSRISIKO:** Das Währungsrisiko ist mit dem Engagement in einer Währung verbunden, die nicht die Bewertungswährung des Fonds ist. **KREDITRISIKO:** Das Kreditrisiko besteht in der Gefahr, dass der Emittent seinen Verpflichtungen nicht nachkommt.

**Der Fonds ist mit einem Kapitalverlustrisiko verbunden.**

## WICHTIGE RECHTLICHE INFORMATIONEN

Quelle: Carmignac, Stand 31/12/2024. **Dieses Dokument ist für professionelle Anleger bestimmt.** Copyright: In dieser Präsentation enthaltene Daten sind ausschließliches Eigentum der jeweiligen Eigentümer laut Angabe auf jeder Seite. Seit dem 01/01/2013 werden die Referenzindikatoren für Aktien inklusive reinvestierender Dividenden berechnet. Dieses Dokument darf weder ganz noch teilweise ohne vorherige Genehmigung durch die Verwaltungsgesellschaft reproduziert werden. Es stellt weder ein Zeichnungsangebot noch eine Anlageberatung dar. Für bestimmte Personen oder Länder kann der Zugang zum Fonds beschränkt sein. Er darf insbesondere weder direkt noch indirekt einer „US-Person“ wie in der US-amerikanischen „S Regulation“ und/oder im FATCA definiert bzw. für Rechnung einer solchen US-Person angeboten oder verkauft werden. Der Fonds ist mit einem Kapitalverlustrisiko verbunden. Die Risiken und Kosten sind in den Basisinformationsblatt (KID) beschrieben. Das Kundeninformationsdokument ist dem Zeichner vor der Zeichnung auszuhändigen. Die Verwaltungsgesellschaft kann den Vertrieb in Ihrem Land jederzeit einstellen. Für Deutschland: Die Prospekte, KID und Jahresberichte des Fonds stehen auf der Website [www.carmignac.de](http://www.carmignac.de) zur Verfügung und sind auf Anforderung bei der Verwaltungsgesellschaft bzw. Die Wesentlichen Anlegerinformationen sind dem Zeichner vor der Zeichnung auszuhändigen. Die Anleger können eine Zusammenfassung ihrer Rechte auf Deutsch unter dem folgenden Link abrufen Absatz 6: [www.carmignac.de/de\\_DE/verfahrenstechnische-informationen](http://www.carmignac.de/de_DE/verfahrenstechnische-informationen). Für Österreich: Die Prospekte, KID und Jahresberichte des Fonds stehen auf der Website [www.carmignac.at](http://www.carmignac.at) zur Verfügung und sind auf Anforderung bei der Erste Bank der österreichischen Sparkassen AG OE 01980533/ Produktmanagement Wertpapiere, Petersplatz 7, 1010 Wien, erhältlich. Die Anleger können eine Zusammenfassung ihrer Rechte auf Deutsch unter dem folgenden Link abrufen Absatz 6: [www.carmignac.at/de\\_AT/verfahrenstechnische-informationen-1760](http://www.carmignac.at/de_AT/verfahrenstechnische-informationen-1760). In der Schweiz, die Prospekte, KID und Jahresberichte stehen auf der Website [www.carmignac.ch](http://www.carmignac.ch) zur Verfügung und sind bei unserem Vertreter in der Schweiz erhältlich, CACEIS (Switzerland), S.A., Route de Signy 35, CH-1260 Nyon. Die Zahlungsdienste ist CACEIS Bank, Montrouge, Zweigniederlassung Nyon / Schweiz Route de Signy 35, 1260 Nyon. Die Anleger können eine Zusammenfassung ihrer Rechte auf Deutsch unter dem folgenden Link abrufen Absatz 6: [www.carmignac.ch/de\\_CH/verfahrenstechnische-informationen](http://www.carmignac.ch/de_CH/verfahrenstechnische-informationen). Die Bezugnahme auf bestimmte Werte oder Finanzinstrumente dient als Beispiel, um bestimmte Werte, die in den Portfolios der Carmignac-Fondspalette enthalten sind bzw. waren, vorzustellen. Hierdurch soll keine Werbung für eine Direktanlage in diesen Instrumenten gemacht werden, und es handelt sich nicht um eine Anlageberatung. Die Verwaltungsgesellschaft unterliegt nicht dem Verbot einer Durchführung von Transaktionen in diesen Instrumenten vor Veröffentlichung der Mitteilung. Die Portfolios der Carmignac-Fondspalette können ohne Vorankündigung geändert werden. Bei der Entscheidung, in den beworbenen Fonds zu investieren, alle Eigenschaften oder Ziele des beworbenen Fonds berücksichtigt werden sollten, wie sie in seinem Prospekt oder in den Informationen beschrieben sind.