

# CARMIGNAC CREDIT 2029 FW EUR YDIS

FCI DI DIRITTO FRANCESE



Periodo minimo  
di investimento  
consigliato:

5 ANNI



FR001400M1Q3

Report Mensile - 28/02/2025

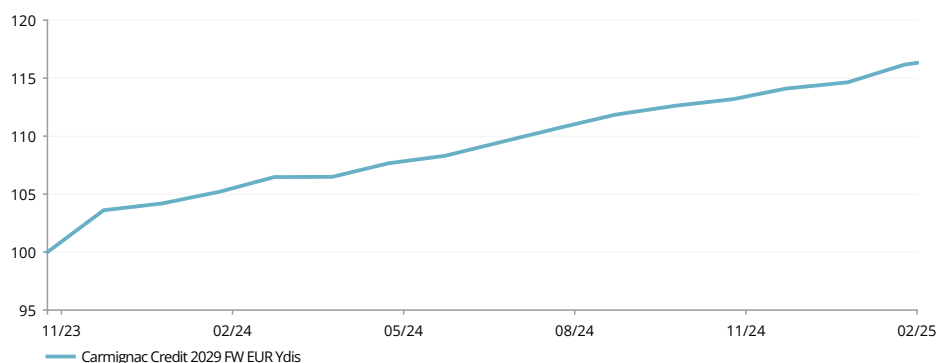
## OBIETTIVO DI INVESTIMENTO

Carmignac Credit 2029 è un Fondo obbligazionario a scadenza che implementa una strategia di carry trade sui mercati del credito. La rigorosa selezione degli emittenti e l'obiettivo di performance prefissato, combinati alla data di scadenza predeterminata\*\*, consentono a Carmignac Credit 2029 di offrire agli investitori visibilità sull'investimento e diversificazione dei rischi. Il Fondo persegue un obiettivo di performance annualizzata (al netto delle spese di gestione) tra la data di costituzione, il 20/10/2023, e la data di scadenza, il 28/02/2029, dichiarato nel prospetto per ciascuna classe di azioni. L'obiettivo del Fondo non costituisce in alcun modo una promessa di rendimento del Fondo, la performance non è garantita.

## RENDIMENTI

Le performance passate non sono un'indicazione delle performance future. Le performance sono calcolate al netto delle spese (escluse eventuali commissioni di ingresso applicate dal distributore)

### ANDAMENTO DEL FONDO DALLA COSTITUZIONE (%) (Base 100 - al netto delle commissioni)



### PERFORMANCE CUMULATE E ANNUALIZZATE (al 28/02/2025 - al netto delle commissioni)

	Rendimenti cumulati (%)			Performance annualizzate (%)	
	Dal 31/12/2024	1 Mese	1 anno	Dal 22/11/2023	Dal 22/11/2023
FW EUR Ydis	1.91	0.90	10.47	16.32	12.63

### RENDIMENTI ANNUALI (%) (al netto delle commissioni)

	2024	2023
FW EUR Ydis	9.91	3.85

### DATI STATISTICI


	1 anno	Costituzione
Volatilità del Fondo	1.4	2.0
Indice di Sharpe	4.9	4.6

Calcolo: su base settimanale

### CONTRIBUTO ALLA PERFORMANCE LORDA MENSILE

Portafoglio obbligazionario	1.5%
Derivati Valute	-0.0%
Altro e Liquidità	0.0%
<b>Totale</b>	<b>1.5%</b>

Performance lorda mensile



P. Verlé

A. Deneuveille

F. Viros

## DATI PRINCIPALI

Duration Modificata	3.5
Yield to Maturity (EUR) <sup>(1)</sup>	5.0%
Rating medio	BBB
Cedola media	5.6%
Numero di emittenti obbligazionari	230
Numero di obbligazioni	296

(1) Calcolato a livello di portafoglio obbligazionario.

### INFORMAZIONI SUL FONDO

**Classificazione SFDR:** Articolo 8  
**Domiciliazione:** Francia  
**Tipo di Fondo:** UCITS  
**Forma giuridica:** FCI  
**Chiusura dell'esercizio:** 31/12  
**Sottoscrizione/Rimborso:** Giornaliero (giorni lavorativi)  
**Termine ultimo accettazione ordini:** entro le ore 13:00 (CET/CEST)  
**Data di lancio del Fondo:** 20/10/2023  
**Patrimonio totale del Fondo:** 1057M€ / 1099M\$ <sup>(2)</sup>  
**Valuta del Fondo:** EUR

### INFORMAZIONI SULLA CLASSE DI AZIONE

**Destinazione dei proventi:** Distribuzione  
**Data primo NAV:** 22/11/2023  
**Valuta di quotazione:** EUR  
**Patrimonio della Classe di Azione:** 2.9M€  
**NAV:** 116.32€

### GESTORI DEL FONDO

Pierre Verlé dal 20/10/2023  
 Alexandre Deneuveille dal 20/10/2023  
 Florian Viros dal 20/10/2023

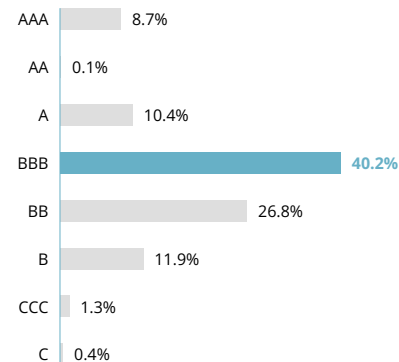
### PRINCIPALI INDICATORI ESG

% Minima di allineamento alla tassonomia ... 0%  
 % Minima di investimenti sostenibili ..... 0%  
 Principali impatti negativi considerati ..... Sì

## RIPARTIZIONE PER ASSET CLASS

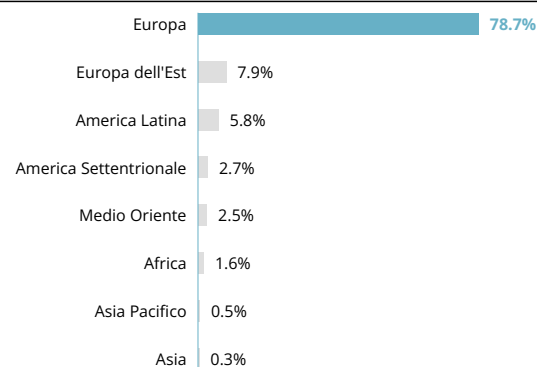
<b>Obbligazioni</b>	<b>97.0%</b>
<b>Obbligazioni Corporate paesi sviluppati</b>	<b>65.0%</b>
Beni voluttuari	5.1%
Beni di consumo	4.1%
Energia	7.9%
Finanza	35.3%
Healthcare	0.3%
Industria	5.7%
Settore IT	0.2%
Materiali	0.5%
Investimento immobiliare	3.4%
Telecomunicazioni	0.3%
Servizi pubblici	2.2%
<b>Obbligazioni Corporate paesi emergenti</b>	<b>17.4%</b>
Beni voluttuari	0.5%
Beni di consumo	0.1%
Energia	2.5%
Finanza	10.0%
Healthcare	0.1%
Industria	1.9%
Materiali	0.4%
Investimento immobiliare	0.5%
Telecomunicazioni	0.9%
Servizi pubblici	0.5%
<b>Obbligazioni Sovranazionali</b>	<b>0.1%</b>
<b>Collateralized Loan Obligation (CLO)</b>	<b>14.5%</b>
<b>Liquidità, impieghi di tesoreria e operazioni su derivati</b>	<b>3.0%</b>

## RIPARTIZIONE PER RATING



I pesi ribilanciati su base 100

## RIPARTIZIONE PER AREA GEOGRAFICA

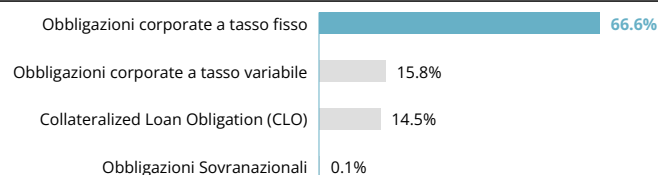


I pesi ribilanciati su base 100

## PRIME 10 POSIZIONI DEL PORTAFOGLIO - OBBLIGAZIONI

Nome	Paese	Rating	%
UNICREDIT 03/12/2032	Italia	High Yield	1.5%
BNP PARIBAS 18/02/2032	Francia	Investment grade	1.4%
MBH BANK NYRT 29/01/2029	Ungheria	High Yield	1.3%
BANCO BILBAO VIZCAYA ARGENTARIA 25/02/2032	Spagna	Investment grade	1.3%
TOTALENERGIES 19/11/2029	Francia	Investment grade	1.3%
RAIFFEISEN BANK INTERNATIONAL 15/12/2029	Austria	High Yield	1.2%
ERSTE GROUP BANK 15/10/2029	Repubblica Ceca	Investment grade	1.2%
BELFIUS BANK 06/05/2031	Belgio	Investment grade	1.2%
CAIXABANK 24/07/2032	Spagna	Investment grade	1.1%
NATWEST GROUP 25/02/2030	Regno Unito	Investment grade	1.1%
<b>Totale</b>			<b>12.6%</b>

## RIPARTIZIONE PER TIPOLOGIA DI OBBLIGAZIONI - COMP. OBBLIGAZIONARIA



## COMUNICAZIONE DI MARKETING

Si prega di consultare il KID/prospetto prima di prendere una decisione finale di investimento. Per ulteriori informazioni consultare il sito [www.carmignac.ch](http://www.carmignac.ch)

## PROFILO ESG DEL PORTAFOGLIO

Gli elementi vincolanti della strategia di investimento usati per selezionare gli investimenti, e consentire di rispettare ciascuna delle caratteristiche ambientali o sociali promosse da questo prodotto finanziario, sono:

- Riduzione attiva dell'universo di investimento delle obbligazioni societarie di almeno il 20%;
- Esclusione dall'universo investibile del fondo dei veicoli di cartolarizzazione con rating "D" ed "E" nello strumento ESG proprietario START;
- Applicazione dell'analisi ESG ad almeno il 90% dei titoli.

### COMPONENTE ESG DEL PORTAFOGLIO

Numero di emittenti nel portafoglio	185
Numero di emittenti a cui è attribuito un rating	185
Tasso di copertura ESG	100.0%

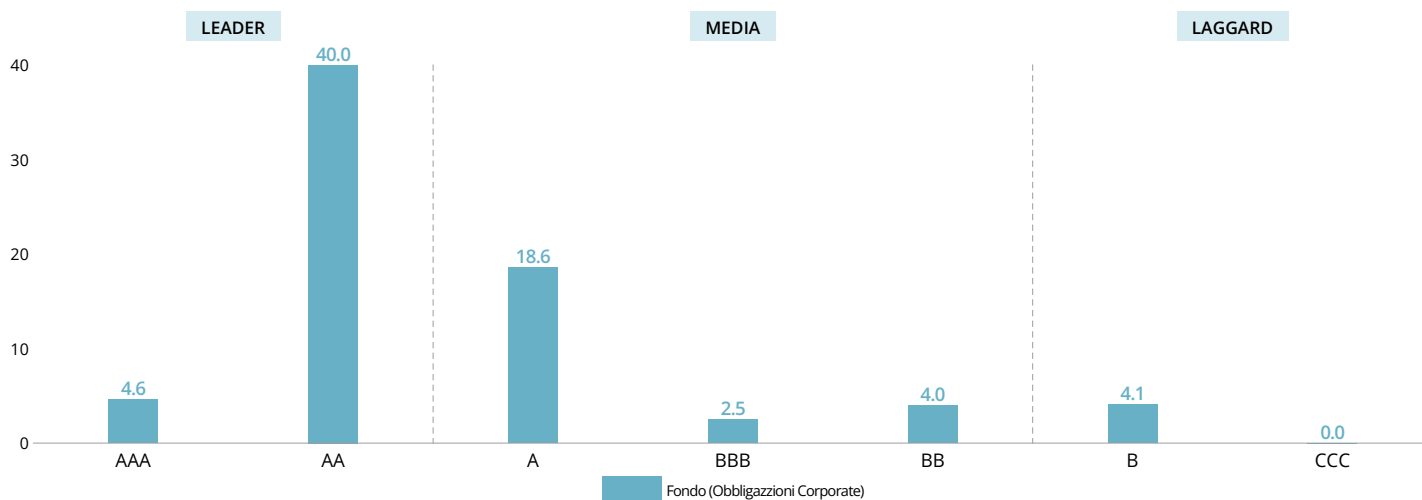
Fonte: Carmignac

### VALUTAZIONE ESG

Carmignac Credit 2029 FW EUR Ydis	A
-----------------------------------	---

Fonte: MSCI ESG

### PORTAFOGLIO CON SCORE MSCI ESG



Fonte: Score MSCI ESG. Gli ESG Leader corrispondono alle società con rating AAA e AA di MSCI. La Media ESG rappresenta le società con rating A, BBB e BB di MSCI. Gli ESG Laggard rappresentano le società con rating B e CCC di MSCI. COMPONENTE ESG DEL PORTAFOGLIO: 73.9%

### PRIME 5 POSIZIONI DEL PORTAFOGLIO CON VALUTAZIONE ESG

Società	Peso	Valutazione ESG
LA BANQUE POSTALE SA	1.1%	AAA
FINNAIR PLC	0.9%	AAA
APA INFRASTRUCTURE LTD	0.5%	AAA
IBERDROLA FINANZAS SAU	0.0%	AAA
BAWAG GROUP AG	0.0%	AAA

Fonte: MSCI ESG

## GLOSSARIO

**Approccio bottom-up:** Investimenti bottom-up: investimenti imperniati sull'analisi delle società, in cui track-record, gestione e potenzialità delle aziende stesse assumono maggiore importanza rispetto alle tendenze generali del mercato o del settore (a differenza degli investimenti top-down).

**Ciclo del Credito:** Un ciclo del credito descrive le diverse fasi di accesso al credito da parte dei mutuatari. Si alternano periodi di facile accessibilità dei fondi a tassi sempre più bassi a periodi di contrazione in cui le regolamentazioni sono più severe e i tassi più alti.

**Classificazione SFDR:** Regolamento sull'informativa di sostenibilità dei servizi finanziari (SFDR) 2019/2088, un atto dell'UE che richiede agli asset manager di classificare i fondi nelle seguenti categorie: i fondi "Articolo 8" promuovono caratteristiche ambientali e sociali, i fondi "Articolo 9" hanno come obiettivo misurabile gli investimenti sostenibili. I fondi "articolo 6" non promuovono caratteristiche ambientali o sociali e non hanno obiettivi sostenibili. Per ulteriori informazioni, consultare il sito <https://eur-lex.europa.eu/eli/reg/2019/2088/oj>

**Decorrelata dall'indice:** La struttura del portafoglio è il risultato delle view del gestore e dell'analisi di mercato senza alcun orientamento rispetto a un indice di riferimento.

**FCI:** Fondo Comune d'Investimento.

**Gestione Attiva:** Gestione degli investimenti in base alla quale il gestore mira a sovraperformare il mercato attraverso la ricerca, l'analisi e le proprie valutazioni.

**High Yield:** Obbligazione o credito con rating inferiore alla categoria Investment grade, in quanto comporta un rischio di insolvenza più alto. Il tasso di rendimento di questi titoli è generalmente più elevato.

**Investment grade:** Obbligazione o credito con rating compreso tra AAA e BBB- attribuito dalle agenzie di rating e indicante di norma un rischio di insolvenza relativamente basso.

**Rating:** si tratta del rating finanziario che consente di misurare il merito di credito del debitore (emittente dell'obbligazione).

**Sensibilità:** la sensibilità di un'obbligazione misura il rischio associato a una determinata variazione del tasso di interesse. Una sensibilità ai tassi pari a +2 indica che al variare dell'1% dei tassi, il valore del portafoglio scende del 2%.

**UCITS:** Acronimo di Undertakings for Collective Investments in Transferable Securities.

I fondi UCITS sono fondi autorizzati che possono essere commercializzati in qualsiasi paese dell'UE. Le normative UCITS III consentono ai fondi di investire in un'ampia gamma di strumenti finanziari, compresi gli strumenti derivati.

**Yield to Maturity (EUR):** Il rendimento a scadenza (EUR) è il tasso di rendimento annuo stimato in EUR previsto per un'obbligazione se mantenuta fino alla scadenza e ipotizzando che tutti i pagamenti vengano effettuati come previsto e reinvestiti a questo tasso. Per le obbligazioni perpetue, per il calcolo si utilizza la data di call successiva. Si noti che il rendimento indicato non tiene conto delle commissioni e delle spese del Fondo. L'YTM (EUR) del portafoglio è la media ponderata degli YTM (EUR) delle singole obbligazioni detenute all'interno del portafoglio.

## CARATTERISTICHE

Comparti	Data primo NAV	Bloomberg	ISIN	Commissione di gestione	Costi di ingresso <sup>(1)</sup>	Costi di uscita <sup>(2)</sup>	Commissioni di gestione e altri costi amministrativi o di esercizio <sup>(3)</sup>	Costi di transazione <sup>(4)</sup>	Commissioni di performance <sup>(5)</sup>	Sottoscrizione iniziale minima <sup>(6)</sup>
A EUR Acc	20/10/2023	CARCAEA FP	FR001400KAV4	Max. 1%	Max. 1%	—	1.14%	0.13%	20%	—
A EUR Ydis	20/10/2023	CARCRAE FP	FR001400KAW2	Max. 1%	Max. 1%	—	1.14%	0.13%	20%	—
F EUR Acc	20/10/2023	CARMCFE FP	FR001400KAX0	Max. 0.5%	—	—	0.64%	0.13%	20%	—
F EUR Ydis	20/10/2023	CARCREFE FP	FR001400KAY8	Max. 0.5%	—	—	0.64%	0.13%	20%	—
FW EUR Ydis	22/11/2023	CACRDFW FP	FR001400M1Q3	Max. 0.8%	—	—	0.94%	0.13%	—	—

(1) dell'importo pagato al momento della sottoscrizione dell'investimento. Questa è la cifra massima che può essere addebitata. Carmignac Gestion non applica alcuna commissione di sottoscrizione. La persona che vende il prodotto vi informerà del costo effettivo.

(2) Non addebitiamo una commissione di uscita per questo prodotto.

(3) del valore dell'investimento all'anno. Si tratta di una stima basata sui costi effettivi dell'ultimo anno.

(4) del valore dell'investimento all'anno. Si tratta di una stima dei costi sostenuti per l'acquisto e la vendita degli investimenti sottostanti per il prodotto. L'importo effettivo varierà a seconda dell'importo che viene acquistato e venduto.

(5) max. della sovraperformance in caso di performance superiore a quella dell'indice di riferimento da inizio esercizio, a condizione che non si debba ancora recuperare la sottoperformance passata. L'importo effettivo varierà a seconda dell'andamento dell'investimento. La stima dei costi aggregati di cui sopra comprende la media degli ultimi 5 anni, o dalla creazione del prodotto se questo ha meno di 5 anni.

(6) Si rimanda al prospetto informativo per gli importi minimi di sottoscrizione successivi. Il prospetto informativo è disponibile sul sito internet: [www.carmignac.com](http://www.carmignac.com).

## PRINCIPALI RISCHI DEL FONDO

**CREDITO:** Il rischio di credito consiste nel rischio d'insolubilità da parte dell'emittente. **TASSO D'INTERESSE:** Il rischio di tasso si traduce in una diminuzione del valore patrimoniale netto in caso di variazione dei tassi. **LIQUIDITÀ:** Le puntuali irregolarità del mercato possono ripercuotersi sulle condizioni di prezzo che inducono il Fondo a liquidare, aprire o modificare le posizioni. **GESTIONE DISCREZIONALE:** Le previsioni sull'andamento dei mercati finanziari formulate dalla società di gestione esercitano un impatto diretto sulla performance del Fondo, che dipende dai titoli selezionati

**L'investimento nel Fondo potrebbe comportare un rischio di perdita di capitale.**

## INFORMAZIONI LEGALI IMPORTANTI

Fonte: Carmignac al 28/02/2025. **Il presente documento è destinato unicamente ai clienti professionali.** Copyright: i dati pubblicati su questa presentazione sono di esclusiva proprietà dei titolari menzionati su ogni pagina. Dall'1/01/2013, gli indici azionari di riferimento dei nostri fondi sono calcolati con i dividendi netti reinvestiti. Il presente documento non può essere riprodotto, totalmente o parzialmente, senza la previa autorizzazione della società di gestione. Non si tratta né di un'offerta di sottoscrizione né di una consulenza d'investimento. Alcuni soggetti o paesi potrebbero subire restrizioni di accesso al Fondo. Il presente Fondo non può essere offerto o venduto, in maniera diretta o indiretta, a beneficio o per conto di una U.S. Person secondo la definizione della normativa americana Regulation S e/o FATCA.

L'investimento nel Fondo potrebbe comportare un rischio di perdita di capitale. I rischi e le spese sono descritti nel KID (documento contenente le informazioni chiave).

Prima dell'adesione leggere il prospetto. La Società di gestione può interrompere la promozione nel Suo paese in qualsiasi momento. Per l'Italia: i prospetti, il KID e i rapporti di gestione annui del Fondo sono disponibili sul sito [www.carmignac.it](http://www.carmignac.it) e su semplice richiesta presso la Società di Gestione. Gli investitori possono accedere a un riepilogo dei loro diritti in italiano al seguente link sezione 5: [https://www.carmignac.it/it\\_IT/informazioni-sulla-regolamentazione](https://www.carmignac.it/it_IT/informazioni-sulla-regolamentazione). In Svizzera, i prospetti, il KID e i rapporti di gestione annui sono disponibili sul sito internet [www.carmignac.ch](http://www.carmignac.ch) e presso il nostro rappresentante di gestiones Svizzera, CACEIS (Switzerland) SA, Route de Signy 35, CH-1260 Nyon. Il soggetto incaricato dei pagamenti è CACEIS Bank, Montrouge, succursale a Nyon / Svizzera Route de Signy 35, 1260 Nyon. Prima dell'adesione leggere il prospetto. Gli investitori possono accedere a un riepilogo dei loro diritti in italiano al seguente link sezione 5: [https://www.carmignac.ch/it\\_CH/informazioni-sulla-regolamentazione](https://www.carmignac.ch/it_CH/informazioni-sulla-regolamentazione). Il riferimento a titoli o strumenti finanziari specifici è riportato a titolo meramente esemplificativo per illustrare titoli attualmente o precedentemente presenti nei portafogli dei Fondi della gamma Carmignac. Tale riferimento non è volto pertanto a promuovere l'investimento diretto in detti strumenti né costituisce una consulenza di investimento. La Società di Gestione ha la facoltà di effettuare transazioni con tali strumenti prima della pubblicazione della comunicazione. I portafogli dei Fondi Carmignac possono essere modificati in qualsiasi momento. La decisione di investire in detto fondo dovrebbe tenere conto di tutti i suoi obiettivi e le sue caratteristiche descritte nel relativo prospetto.